
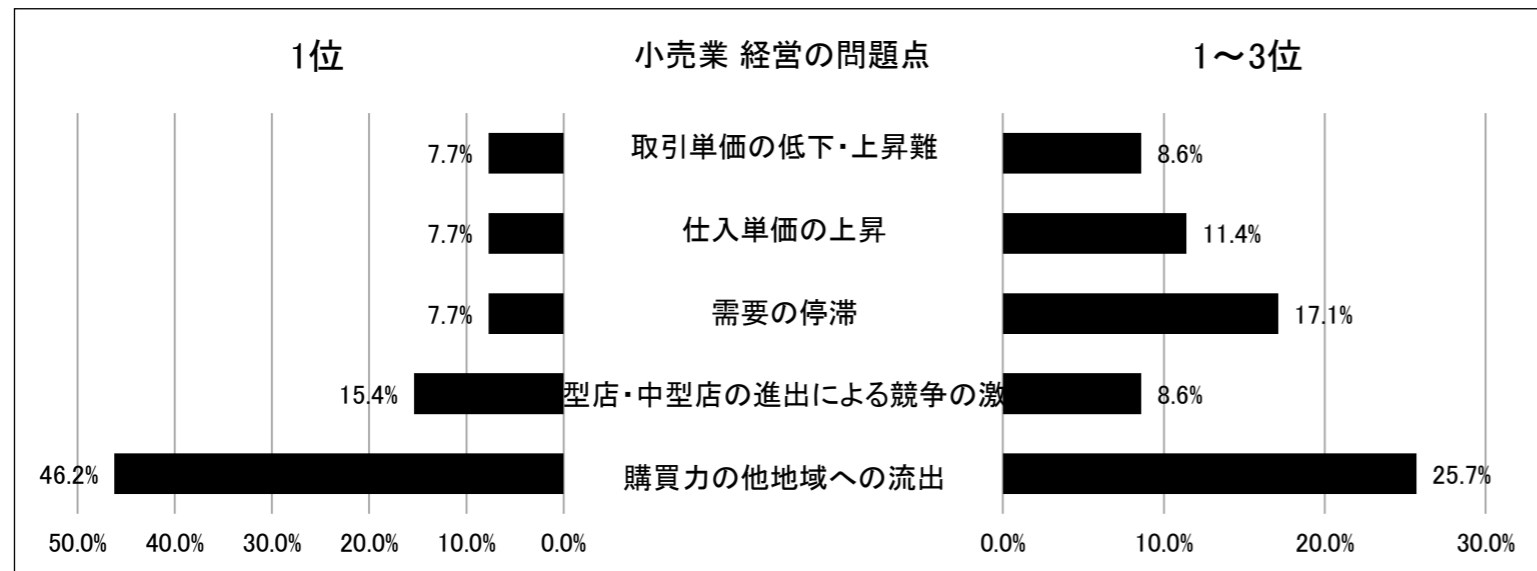
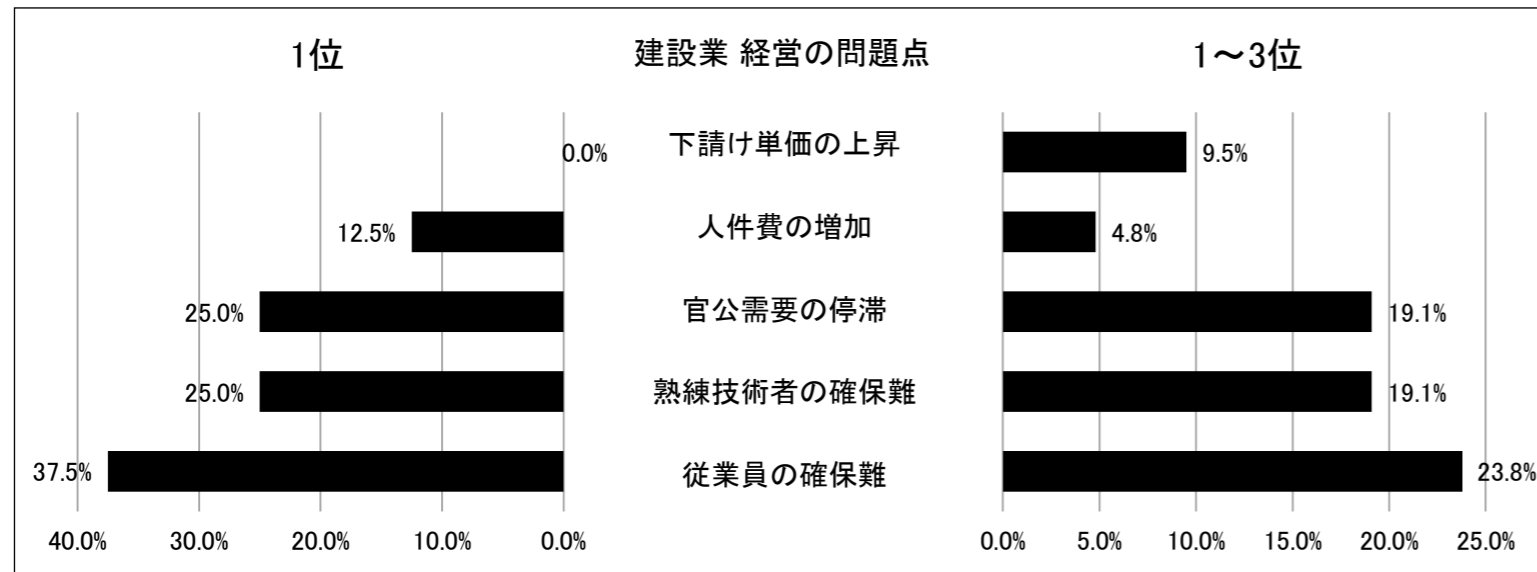
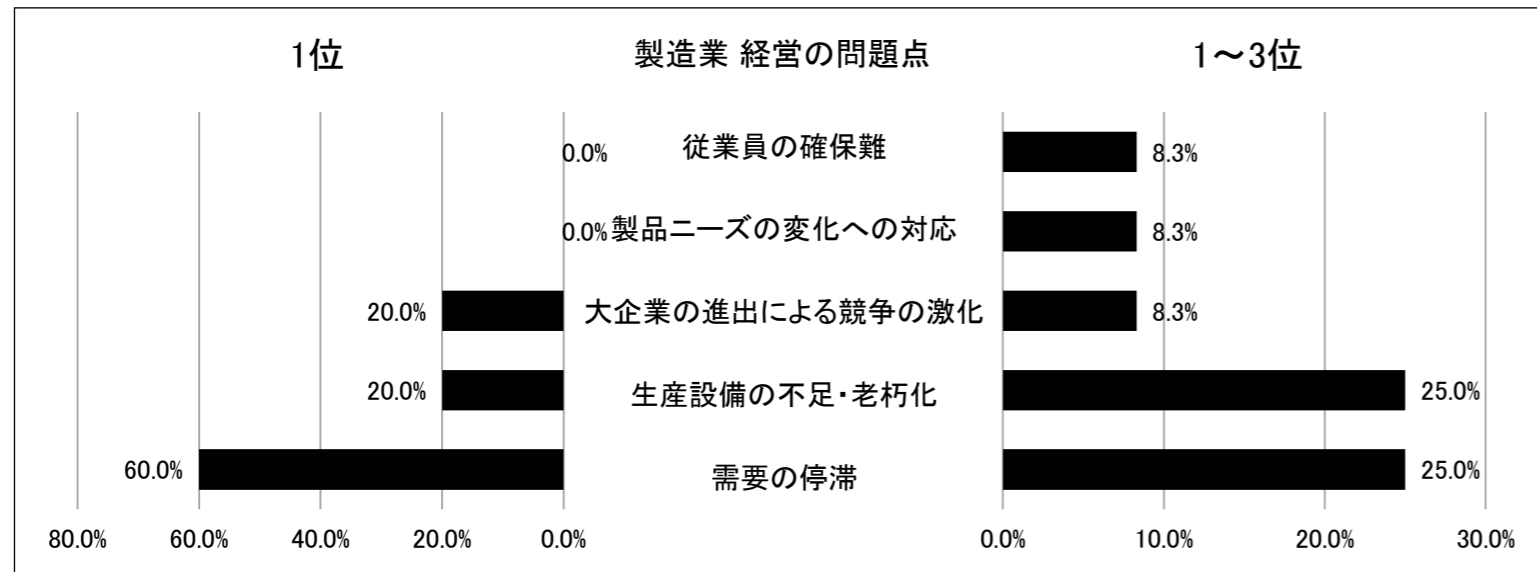


邑南町 経営上の問題点



邑南町 地域経済動向調査報告

[平成30年7~9月期実績、平成30年10~12月期予測]

【調査概要】

調査対象

〔島根県〕 島根県下10商工会(出雲隠岐 6 石見 4) 企業数150社(出雲隠岐 90 石見60)
 〔邑南町〕 邑南町内の企業40社(石見 20 瑞穂 15 羽須美 5)

※島根県の調査対象の中に邑南町商工会も含まれます。

島根県の企業数150社のうち15社は邑南町内の企業であり、邑南町の調査対象のこの40社の中に15社は含まれています。

調査方法

〔島根県・邑南町〕経営指導員、指導職員による聞き取り調査

注) DI(業況判断指数)とは・・・各調査項目について「良い」と答えた企業から「悪い」と答えた企業の割合を引いた数値。企業の景況感の良し悪しを判断する指標となります。

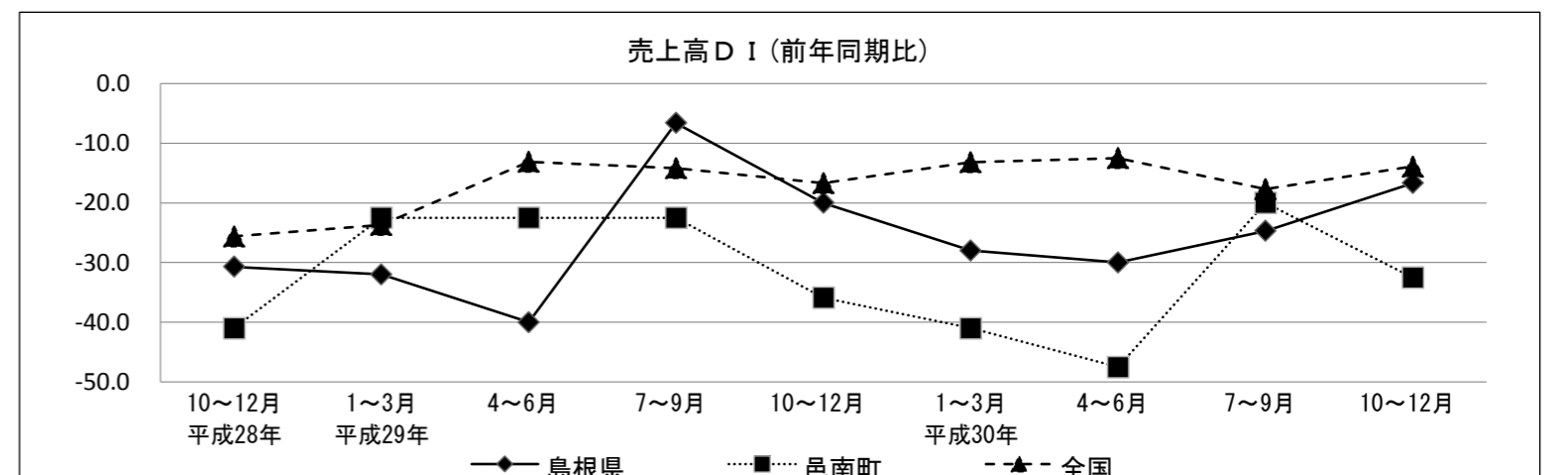
業界別景況指標(景気の天気図)

業種	対象地域	平成29年	平成30年	4~6月	7~9月	10~12月	見通し
		10~12月	1~3月				
製造業	島根県	☁	☁	☁	☁	☁	☁
	邑南町	☁	☁	☁	☁	☁	☁
	全国	☁	☁	☁	☁	☁	☁
建設業	島根県	☁	☁	☁	☁	☁	☁
	邑南町	☁	☁	☁	☁	☁	☁
	全国	☁	☁	☁	☁	☁	☁
小売業	島根県	☁	☁	☁	☁	☁	☁
	邑南町	☁	☁	☁	☁	☁	☁
	全国	☁	☁	☁	☁	☁	☁
サービス業	島根県	☁	☁	☁	☁	☁	☁
	邑南町	☁	☁	☁	☁	☁	☁
	全国	☁	☁	☁	☁	☁	☁

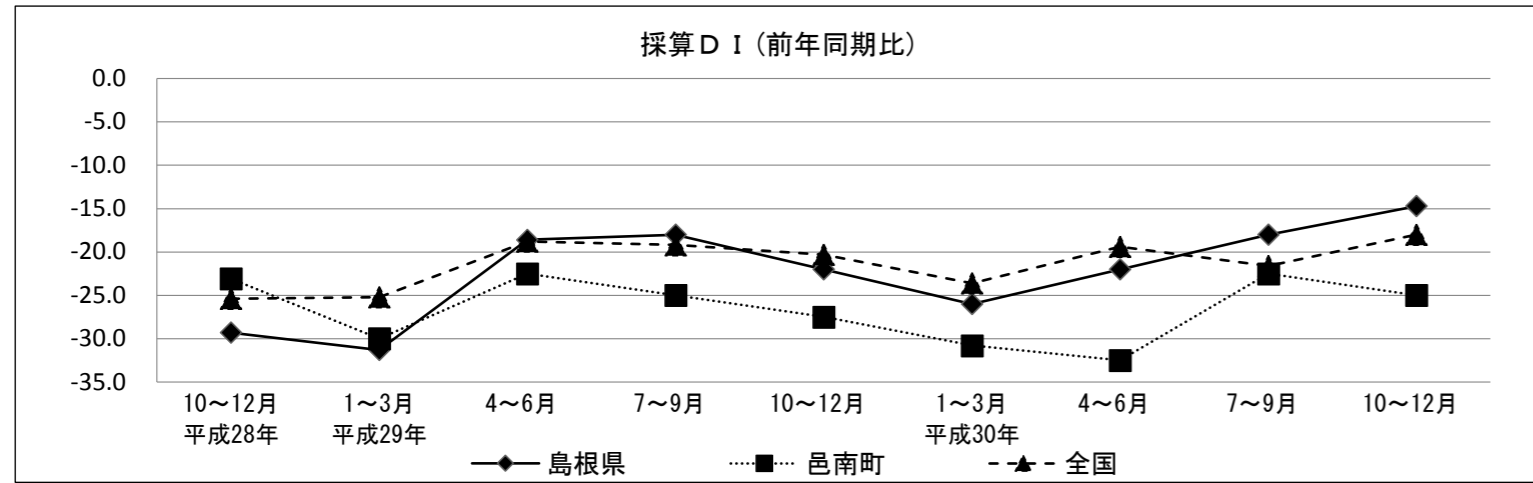
天気図のよみ方

	表示	D. I. 値
特に好転	☀	50.1 ~ 100.0
好転	☁	25.1 ~ 50.0
やや好転	☁	0.1 ~ 25.0
やや悪化	☁	0.0 ~ Δ25.0
悪化	☁	Δ25.1 ~ Δ50.0
特に悪化	☁	Δ50.1 ~ Δ100.0

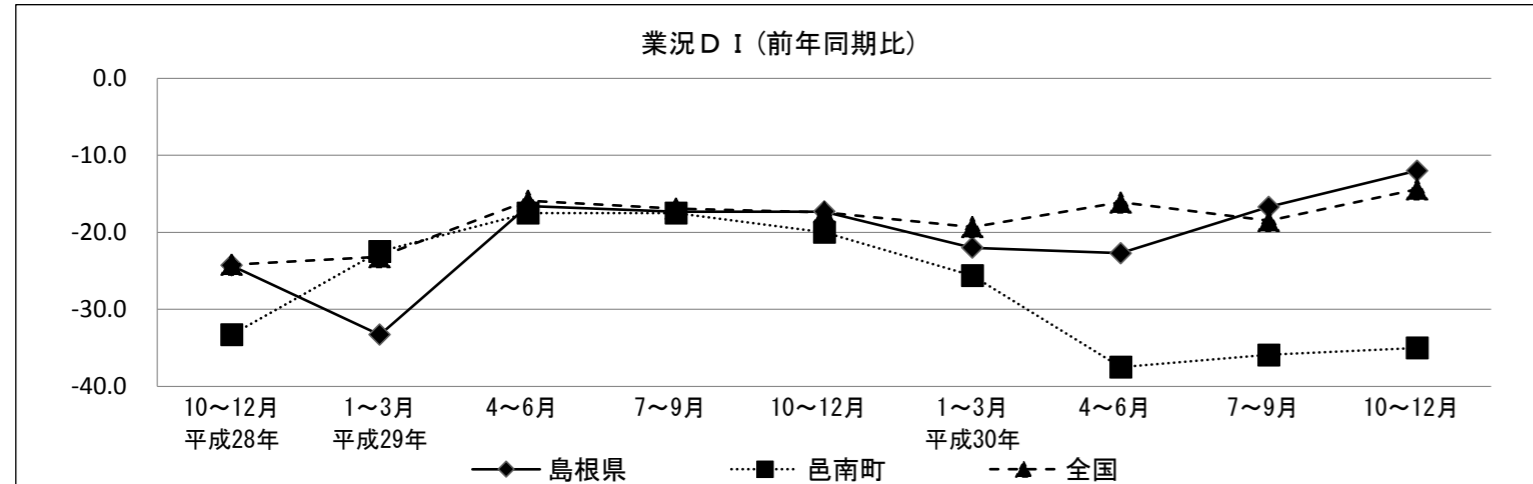
売上高推移



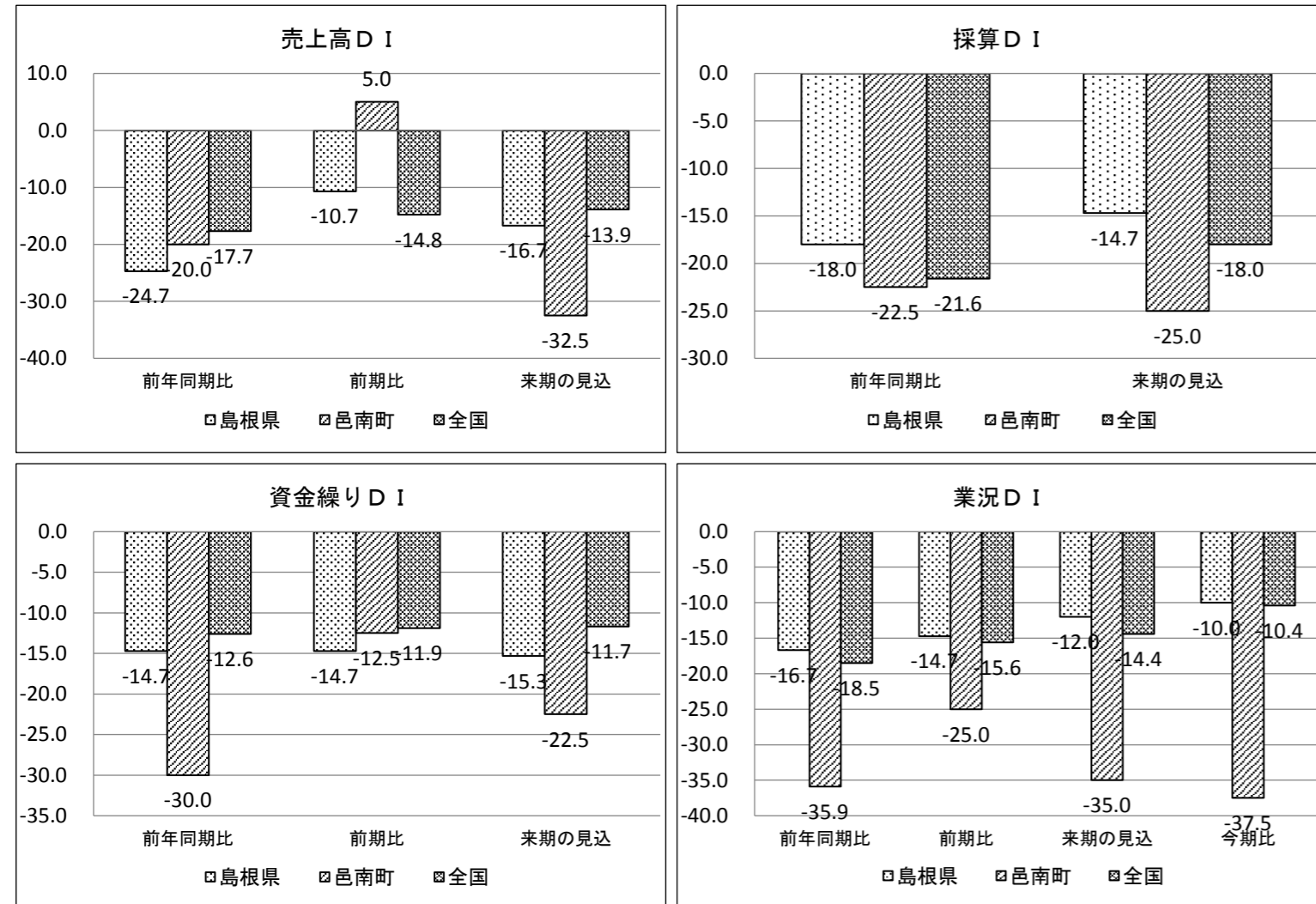
採算性推移



業況推移



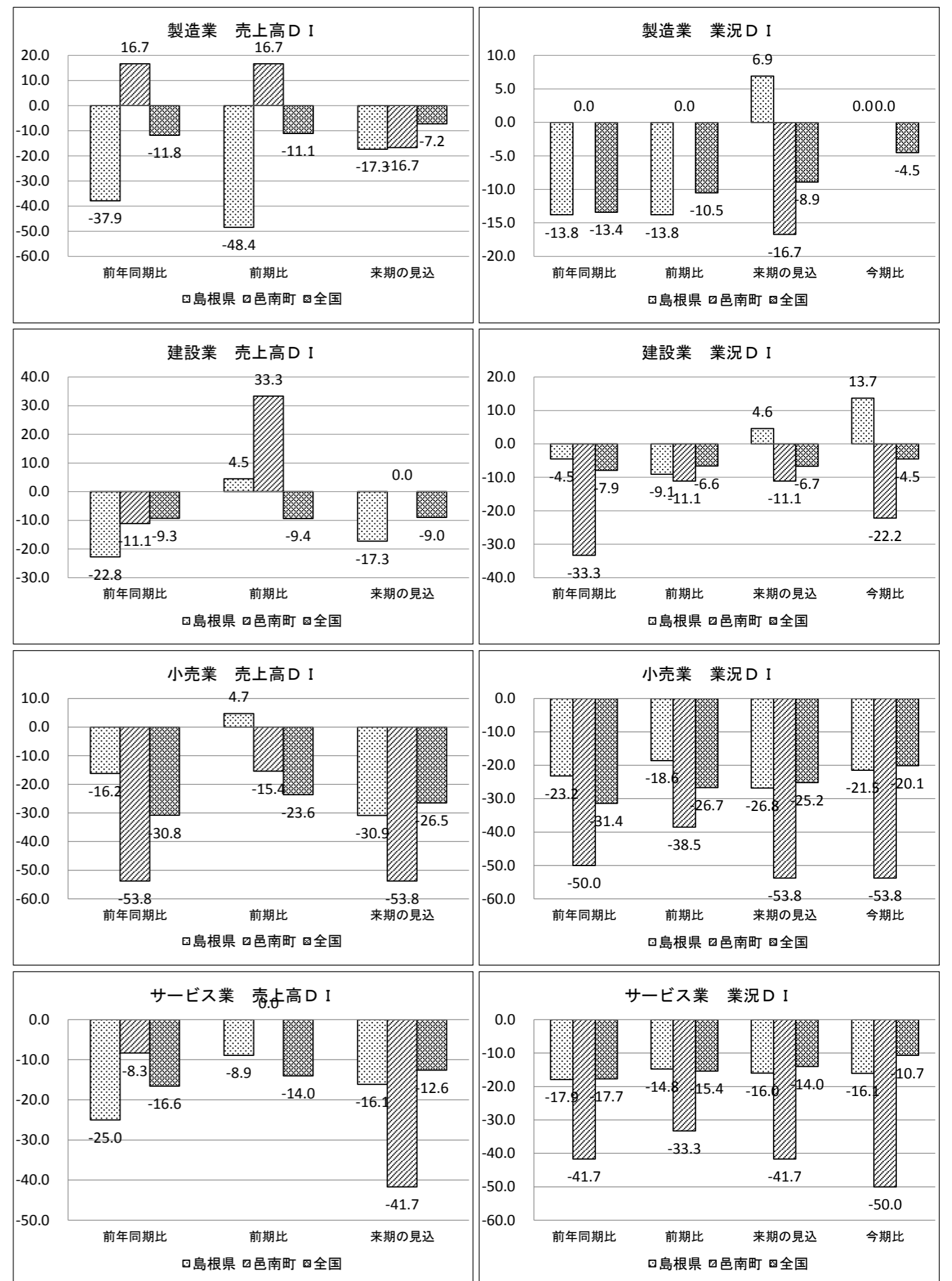
島根県・邑南町・全国 全業種 DI比較グラフ(7~9月期)



コメント

邑南町の経営上の問題点では、製造業とサービス業では「需要の停滞」が、建設業では「従業員の確保難」が、小売業では「購買力の他地域への流出」がトップとなっている。
業況推移では、全国・島根県の業況DI値が改善傾向にある中で、邑南町は平成30年度に入ってからDI値は低い状況が続いており、自社の業況悪化を感じている事業所が多いことが伺える。

島根県・邑南町・全国 業種別 DI比較グラフ(7~9月期)



コメント

売上高推移では、邑南町の今期は前期と比較し回復し全国・島根県と同水準を示しているが、来期の見通しでは全国・島根がプラスとなっているのに対し、邑南町はマイナスとなっている。業種別の売上DI値で、邑南町は全国・島根県と比較し小売業以外は前期比で改善しているが、来期の見込では売上DI値・業況DI値ともに全業種でマイナスとなっている。