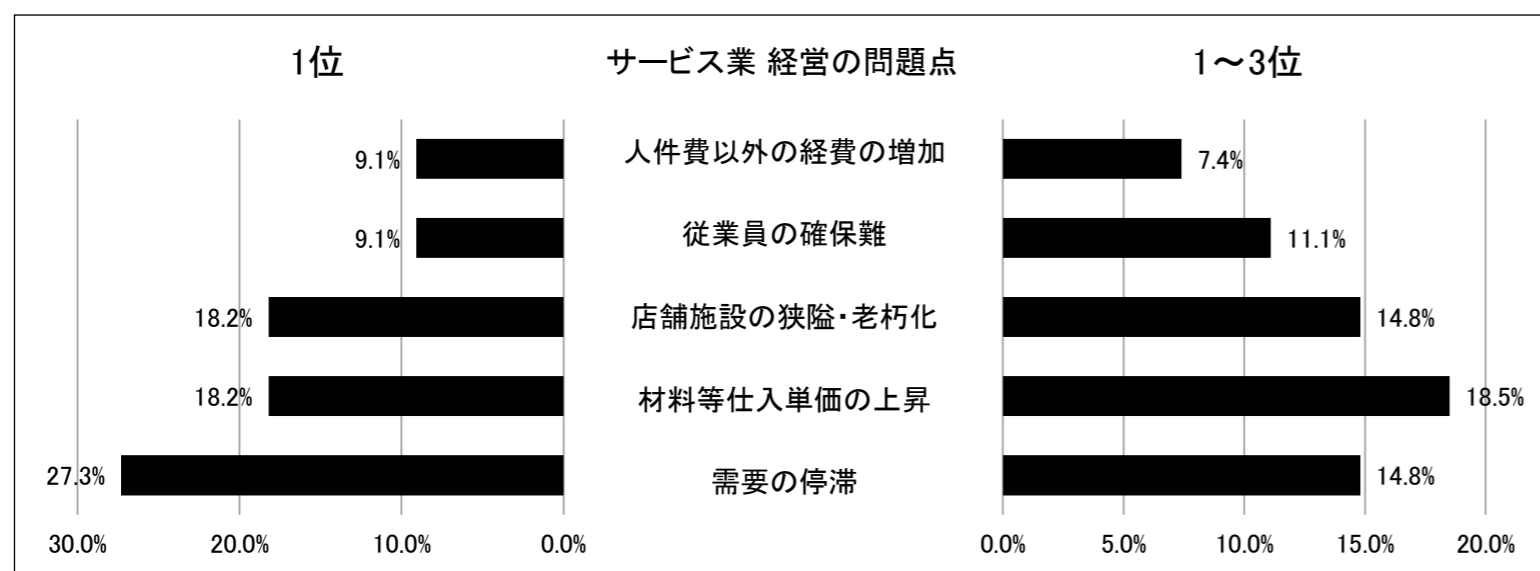


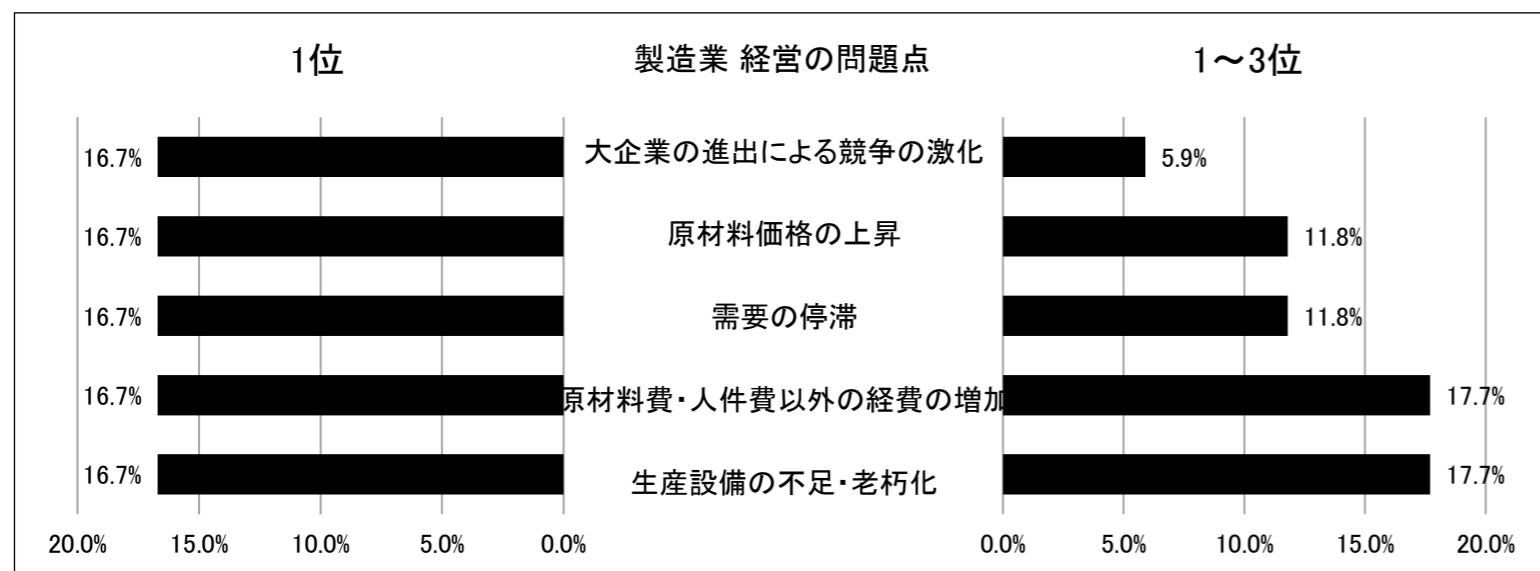


邑南町 経営上の問題点



邑南町 地域経済動向調査報告

[平成30年4～6月期実績、平成30年7～9月期予測]

【調査概要】
 調査対象
 〔島根県〕 島根県下10商工会(出雲隠岐 6 石見 4) 企業数150社(出雲隠岐 90 石見60)
 〔邑南町〕 邑南町内の企業40社(石見 20 瑞穂 15 羽須美 5)
 ※島根県の調査対象の中に邑南町商工会も含まれます。
 島根県の企業数150社のうち15社は邑南町内の企業であり、邑南町の調査対象のこの40社の中に15社は含まれています。
 調査方法
 〔島根県・邑南町〕経営指導員、指導職員による聞き取り調査
 注) DI(業況判断指数)とは・・・各調査項目について「良い」と答えた企業から「悪い」と答えた企業の割合を引いた数値。企業の景況感の良し悪しを判断する指標となります。

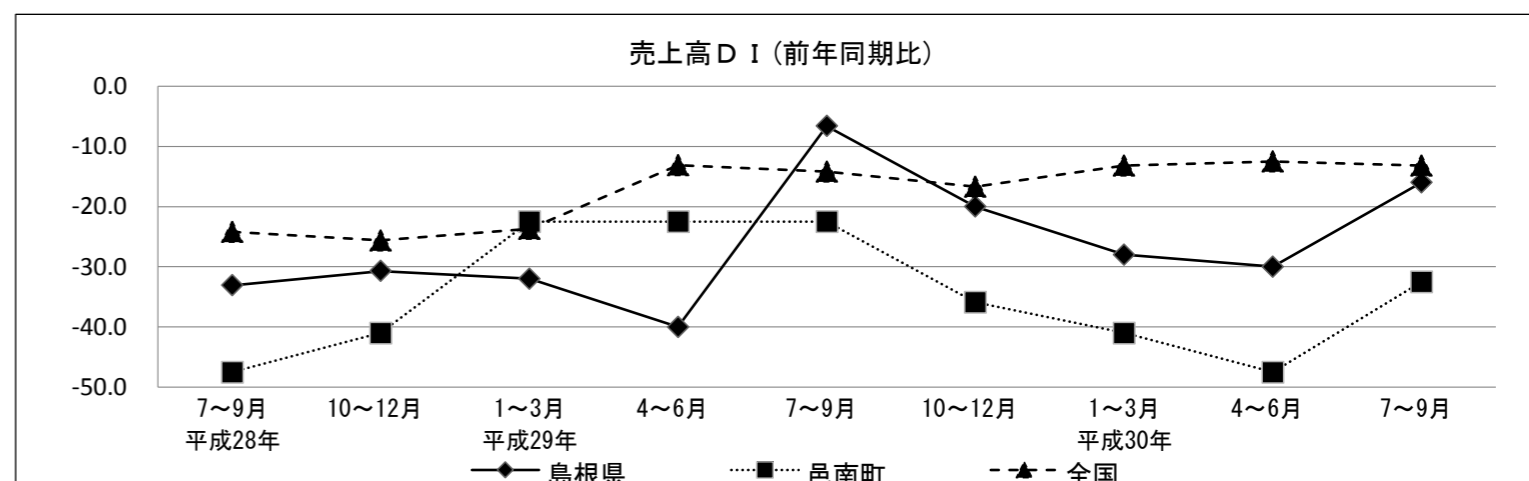
業界別景況指標(景気の天気図)

業種	対象地域	平成29年		平成30年		7～9月 見通し
		7～9月	10～12月	1～3月	4～6月	
製造業	島根県	☁	☁	☁	☁	☁
	邑南町	☁	☁	☁	☁	☁
	全国	☁	☁	☁	☁	☁
建設業	島根県	☁	☁	☁	☁	☁
	邑南町	☁	☁	☁	☁	☁
	全国	☁	☁	☁	☁	☁
小売業	島根県	☁	☁	☁	☁	☁
	邑南町	☁	☁	☁	☁	☁
	全国	☁	☁	☁	☁	☁
サービス業	島根県	☁	☁	☁	☁	☁
	邑南町	☁	☁	☁	☁	☁
	全国	☁	☁	☁	☁	☁

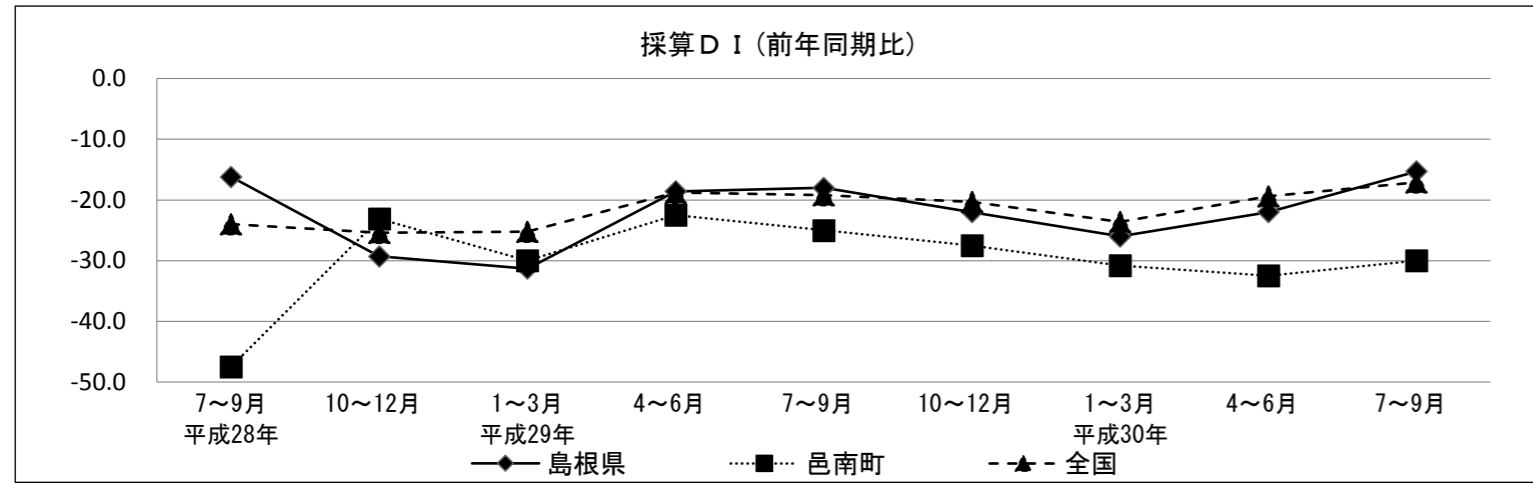
天気図のよみ方

	表示	D. I. 値
特に好転	☀	50.1 ～ 100.0
好転	☁	25.1 ～ 50.0
やや好転	☁	0.1 ～ 25.0
やや悪化	☁	0.0 ～ △25.0
悪化	☁	△25.1 ～ △50.0
特に悪化	☁	△50.1 ～ △100.0

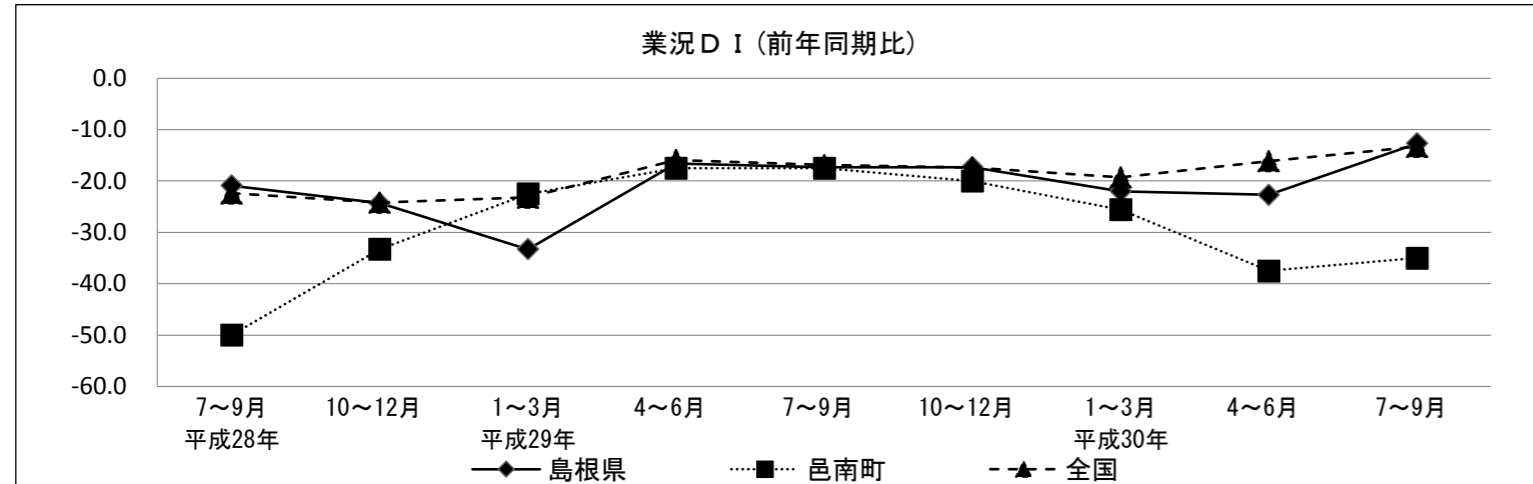
売上高推移



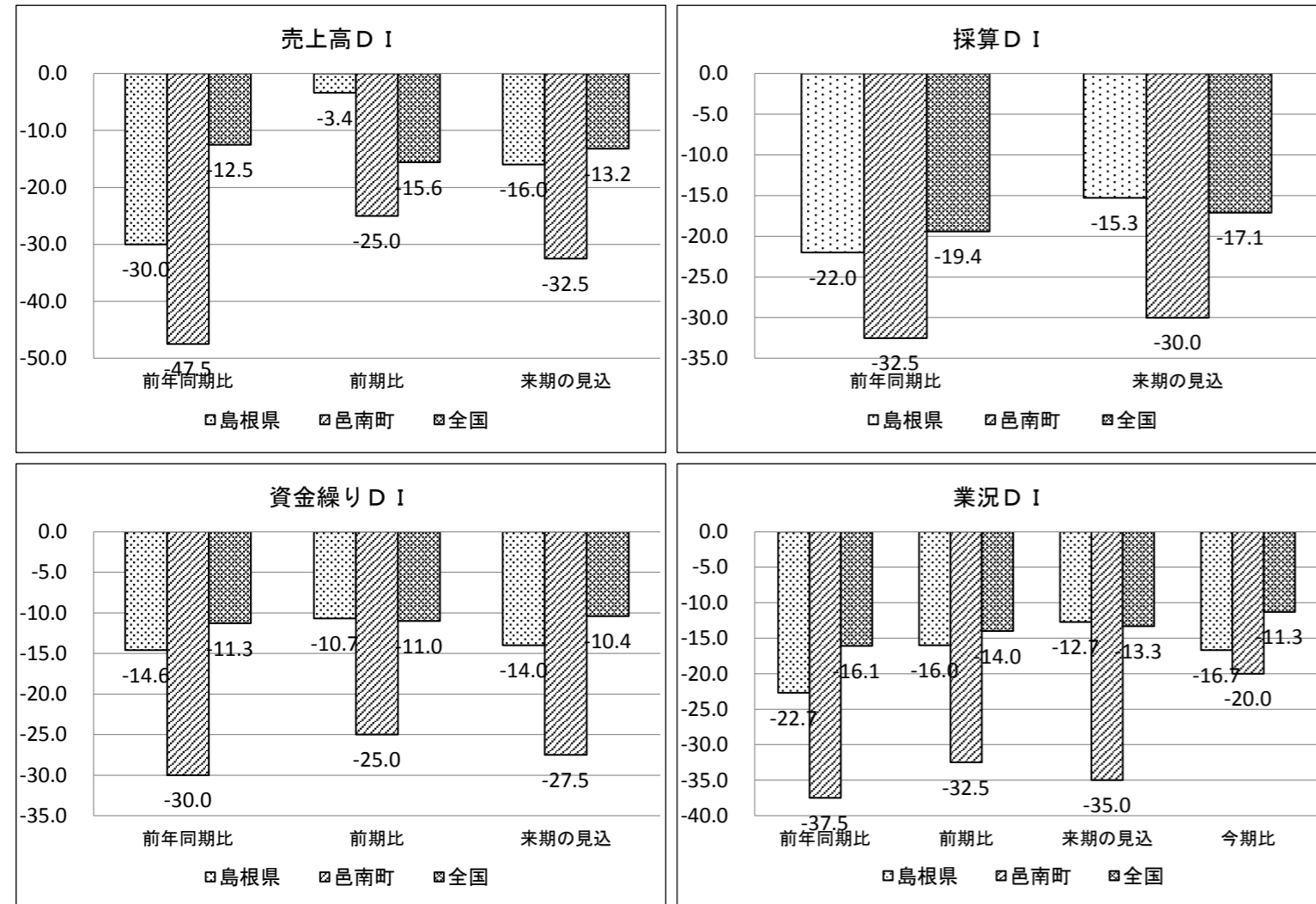
採算性推移



業況推移



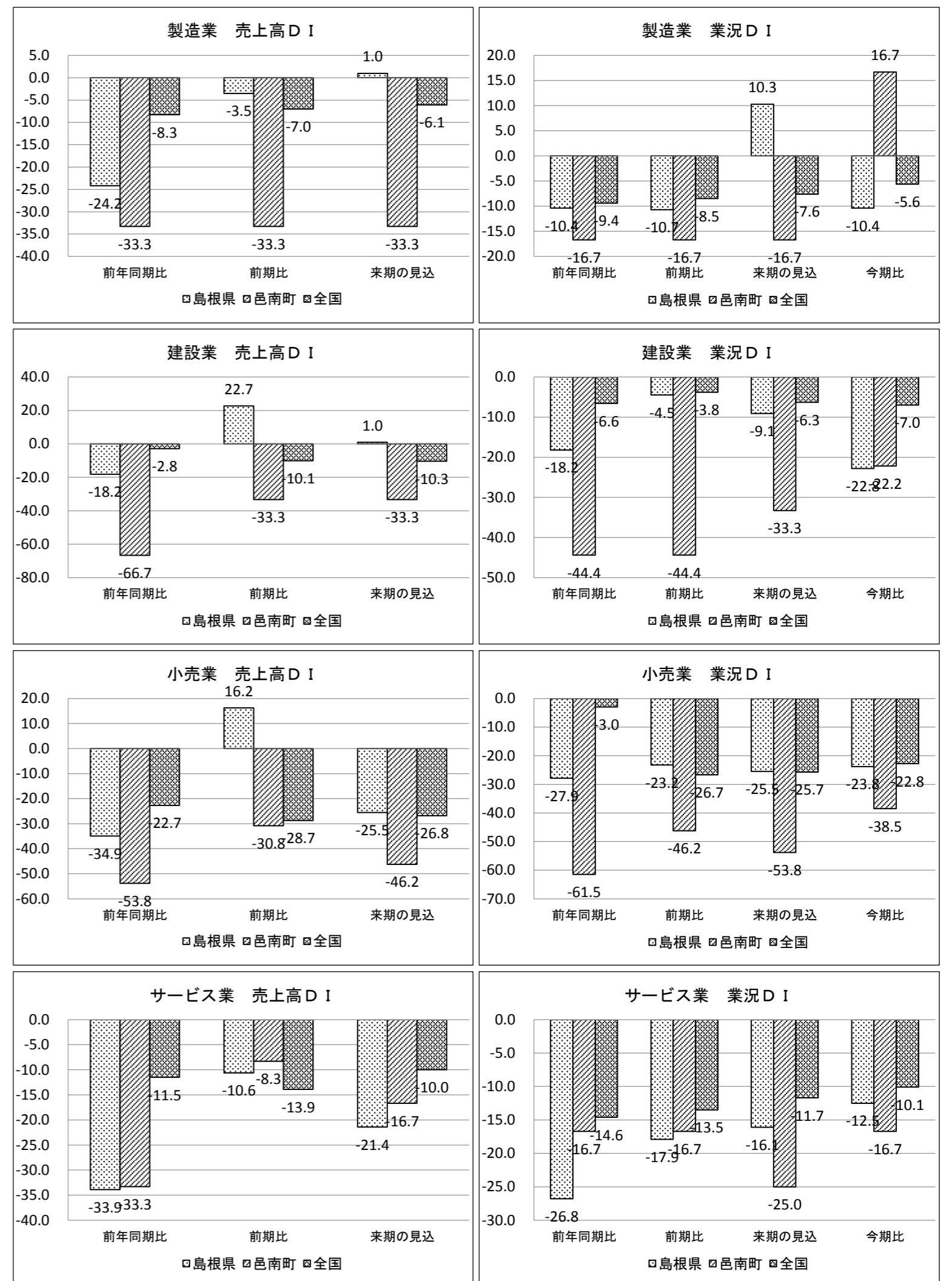
島根県・邑南町・全国 全業種 DI比較グラフ(4~6月期)



コメント

全業種のDI値をみると、邑南町は全国・島根県と比較してマイナス幅が大きくなっている。経営上の課題では、全ての業種を通して、需要の停滞を感じている事業者が多くあり、合わせて小売業については他地区への購買力流出が深刻である。人手不足感は常にあるが、設備・店舗の老朽化を感じている事業所が多くなっている。

島根県・邑南町・全国 業種別 DI比較グラフ(4~6月期)



コメント

業種別の売上DI値では、邑南町は全業種でマイナスであるが、製造業は全国・島根県と比較して特に差が大きくなっている。また、島根県では前期比の製造業と小売業、来期の見込の製造業と建設業がプラスに転じている。業種別の業況DI値も、全国・島根県と比較して邑南町はマイナス値が大きくなっているが、製造業は今期に比べて来期はよくなる見通しとなっている。