

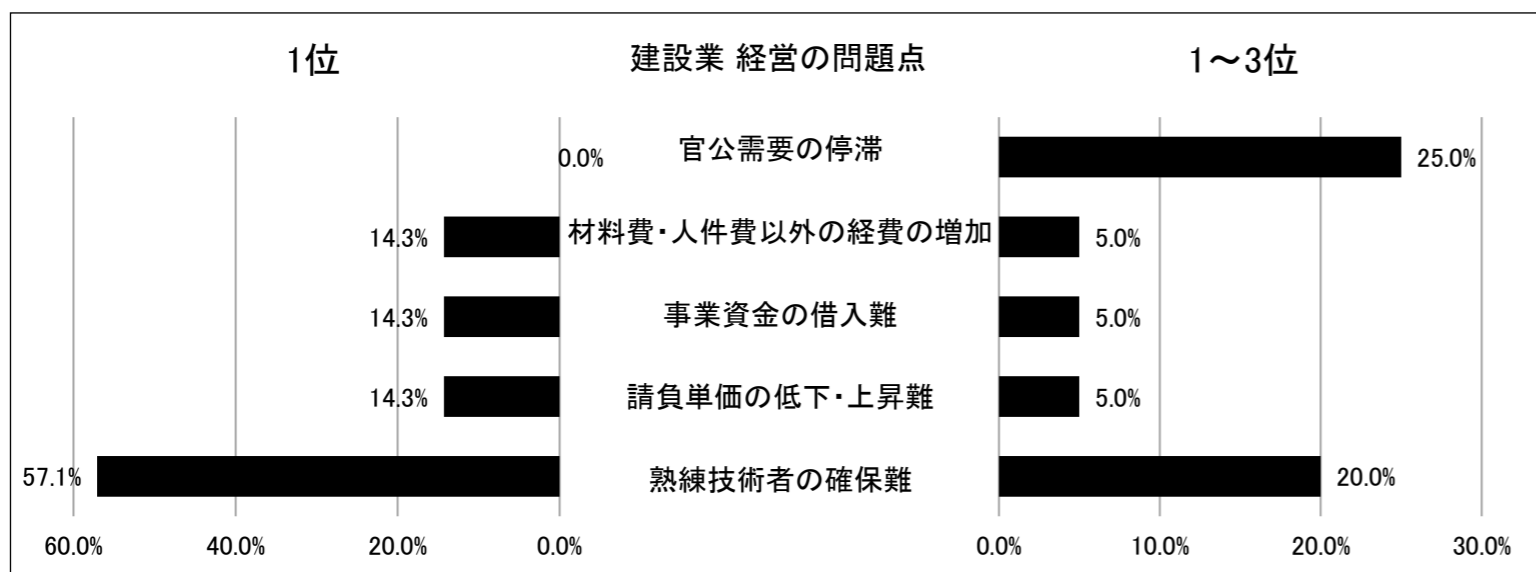
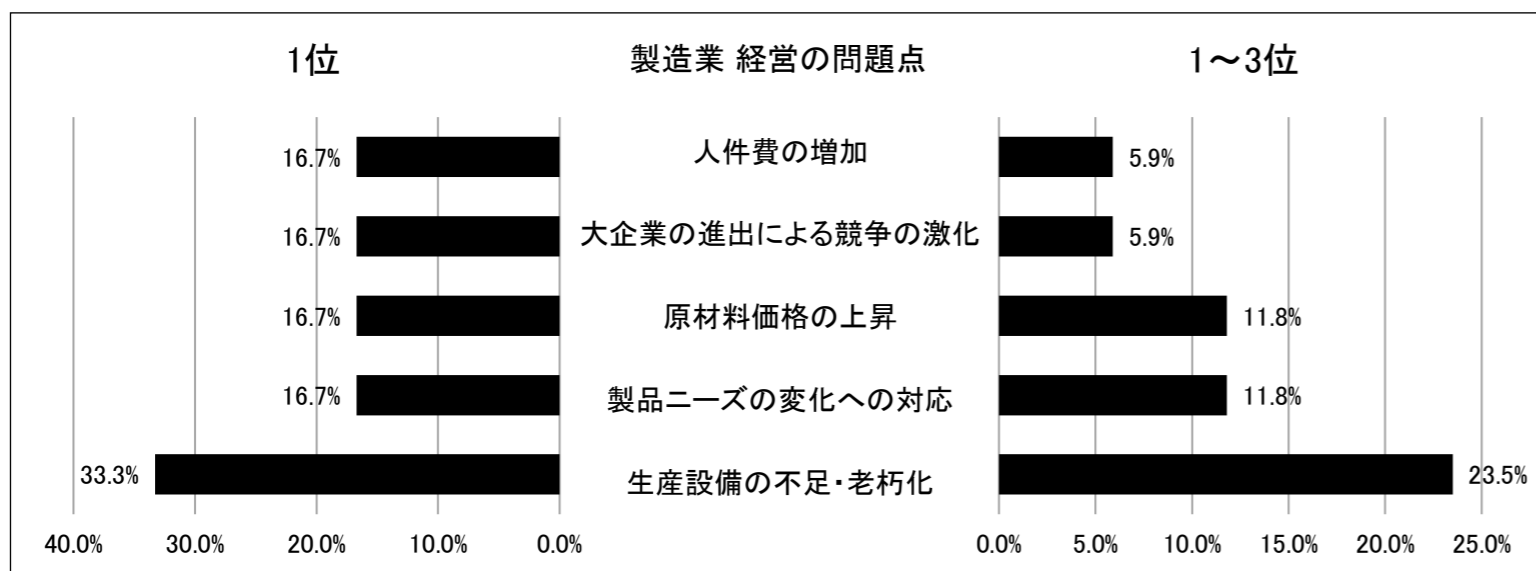


邑南町 経営上の問題点



邑南町 地域経済動向調査報告

[平成30年1~3月期実績、平成30年4~6月期予測]

**【調査概要】**  
 調査対象  
 〔島根県〕 島根県下10商工会(出雲隠岐 6 石見 4) 企業数150社(出雲隠岐 90 石見60)  
 〔邑南町〕 邑南町内の企業40社(石見 20 瑞穂 15 羽須美 5)  
 ※島根県の調査対象の中に邑南町商工会も含まれます。  
 島根県の企業数150社のうち15社は邑南町内の企業であり、邑南町の調査対象のこの40社の中に15社は含まれています。  
 調査方法  
 〔島根県・邑南町〕経営指導員、指導職員による聞き取り調査  
 注) DI(業況判断指数)とは・・・各調査項目について「良い」と答えた企業から「悪い」と答えた企業の割合を引いた数値。企業の景況感の良し悪しを判断する指標となります。

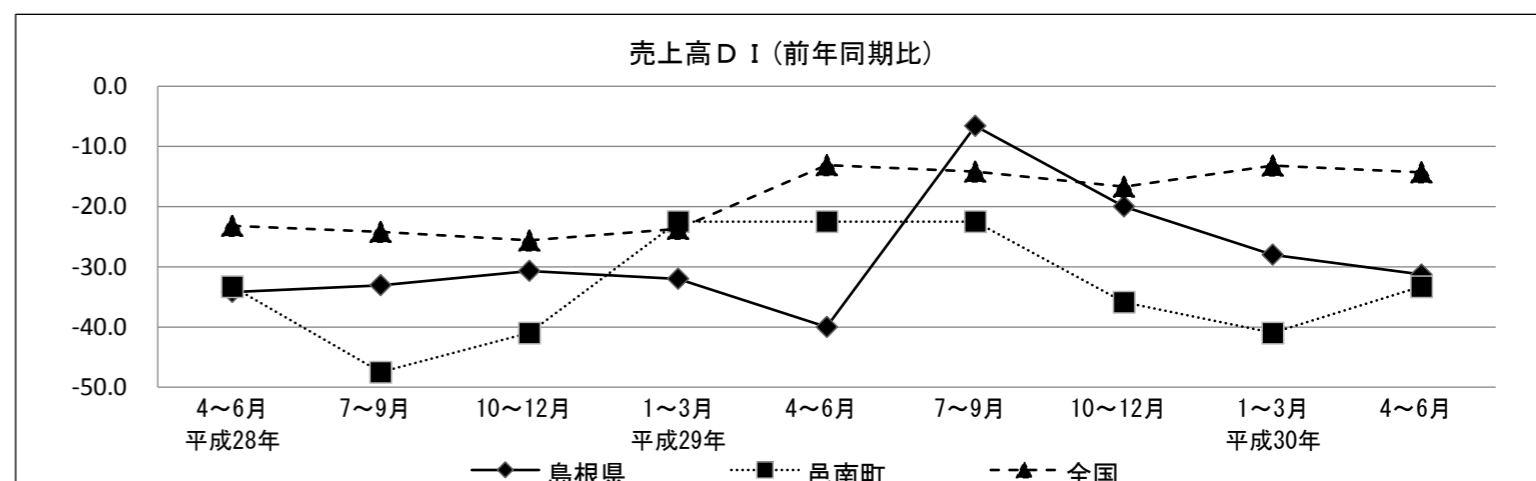
業界別景況指標(景気の天気図)

業種	対象地域	平成29年			平成30年	
		4~6月	7~9月	10~12月	1~3月	4~6月見通し
製造業	島根県	☁	☁	☁	☁	☁
	邑南町	☁	☁	☁	☁	☁
	全国	☁	☁	☁	☁	☁
建設業	島根県	☁	☁	☁	☁	☁
	邑南町	☁	☁	☁	☁	☁
	全国	☁	☁	☁	☁	☁
小売業	島根県	☁	☁	☁	☁	☁
	邑南町	☁	☁	☁	☁	☁
	全国	☁	☁	☁	☁	☁
サービス業	島根県	☁	☁	☁	☁	☁
	邑南町	☁	☁	☁	☁	☁
	全国	☁	☁	☁	☁	☁

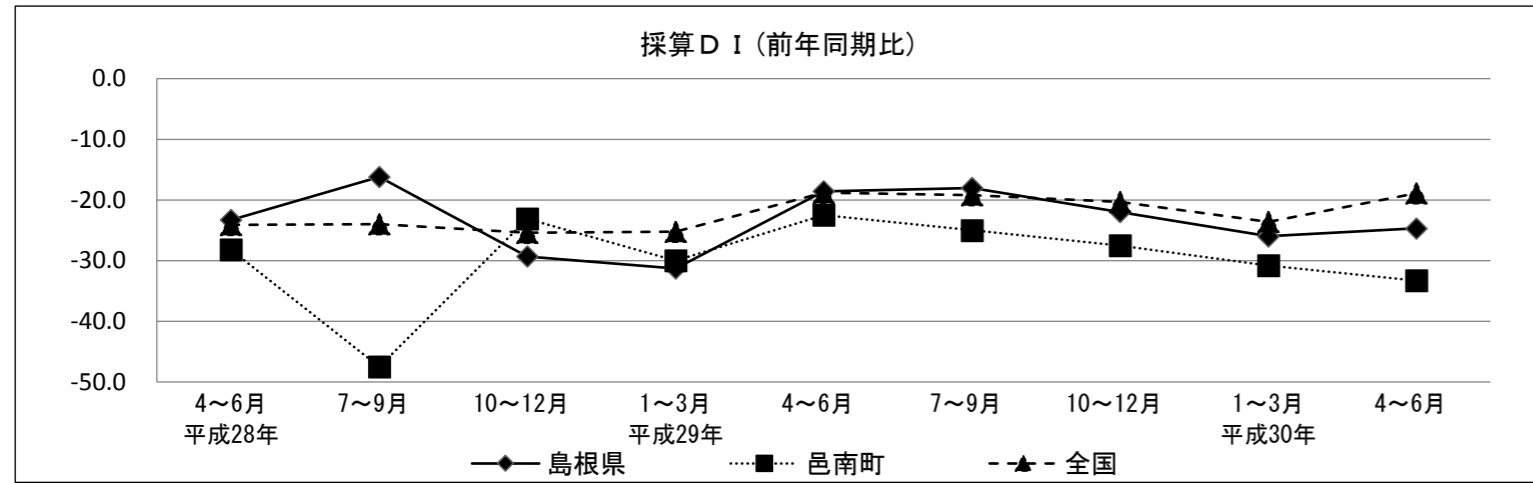
天気図のよみ方

	表示	D. I. 値
特に好転	☀	50.1 ~ 100.0
好転	☁	25.1 ~ 50.0
やや好転	☁	0.1 ~ 25.0
やや悪化	☁	0.0 ~ Δ25.0
悪化	☁	Δ25.1 ~ Δ50.0
特に悪化	☁	Δ50.1 ~ Δ100.0

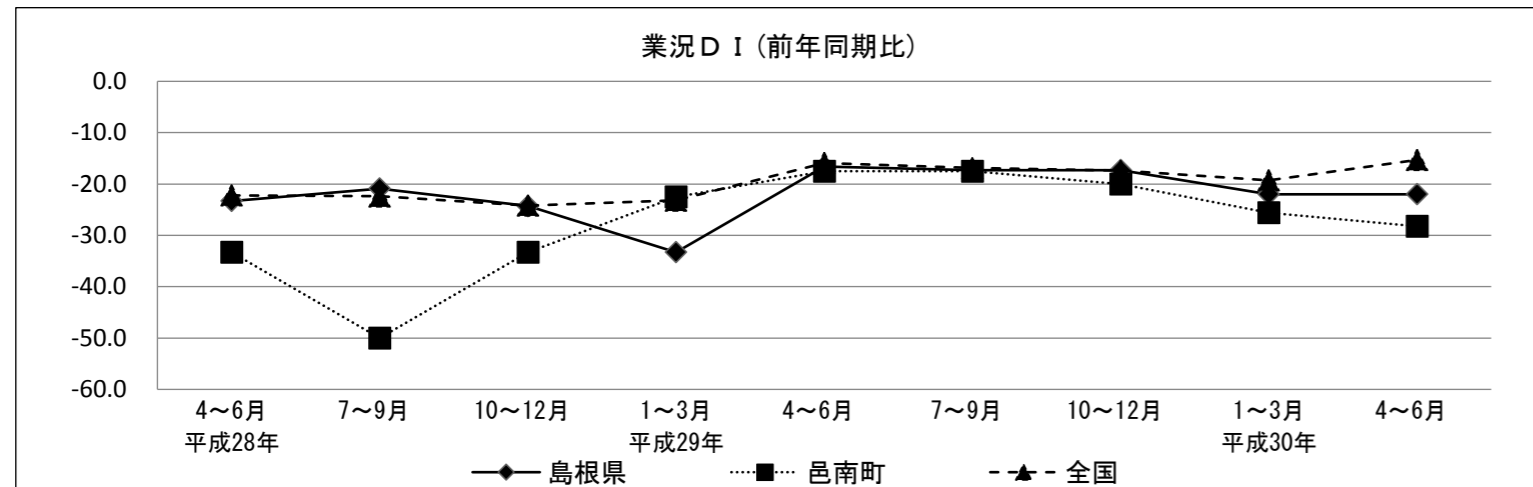
売上高推移



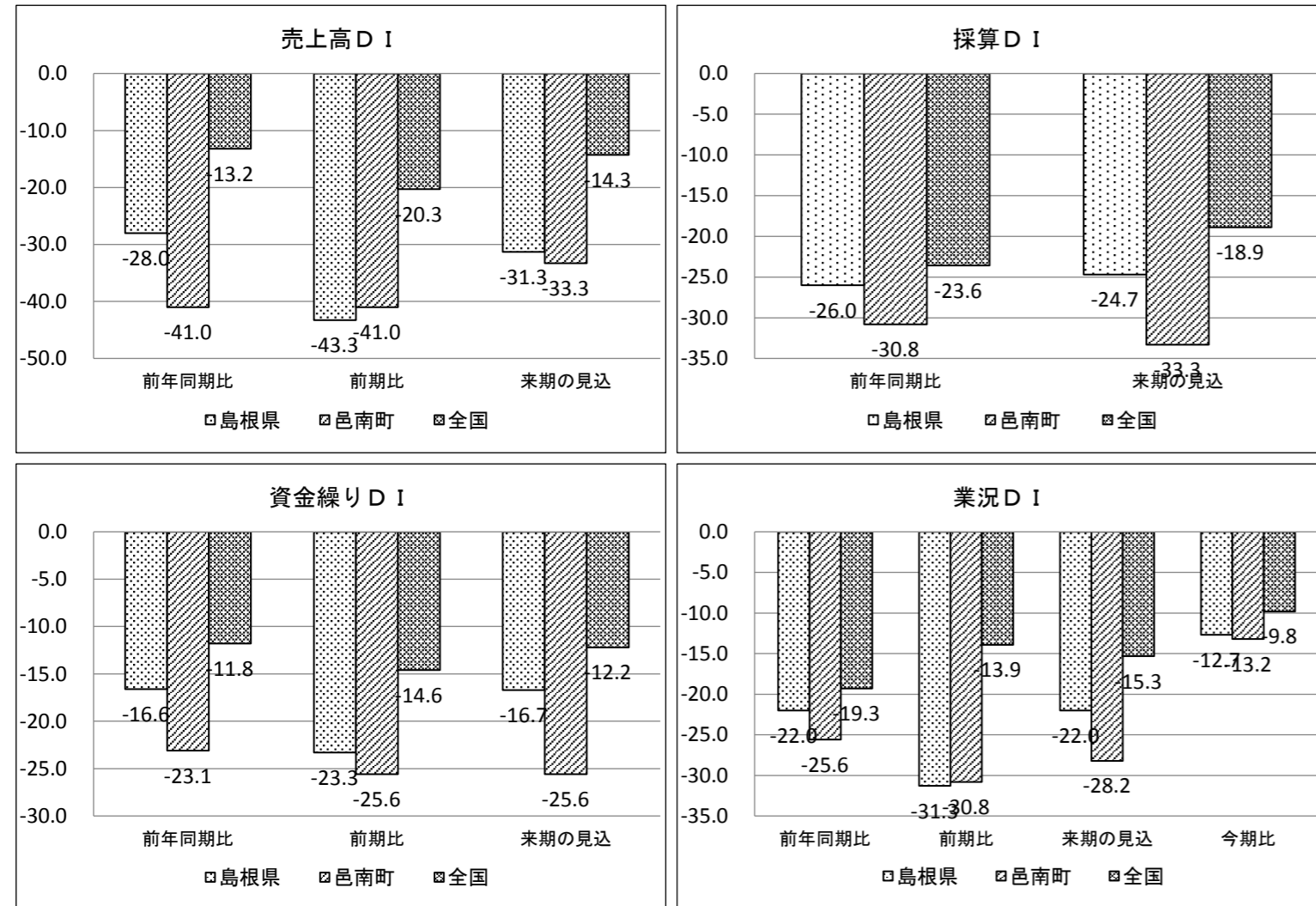
採算性推移



業況推移

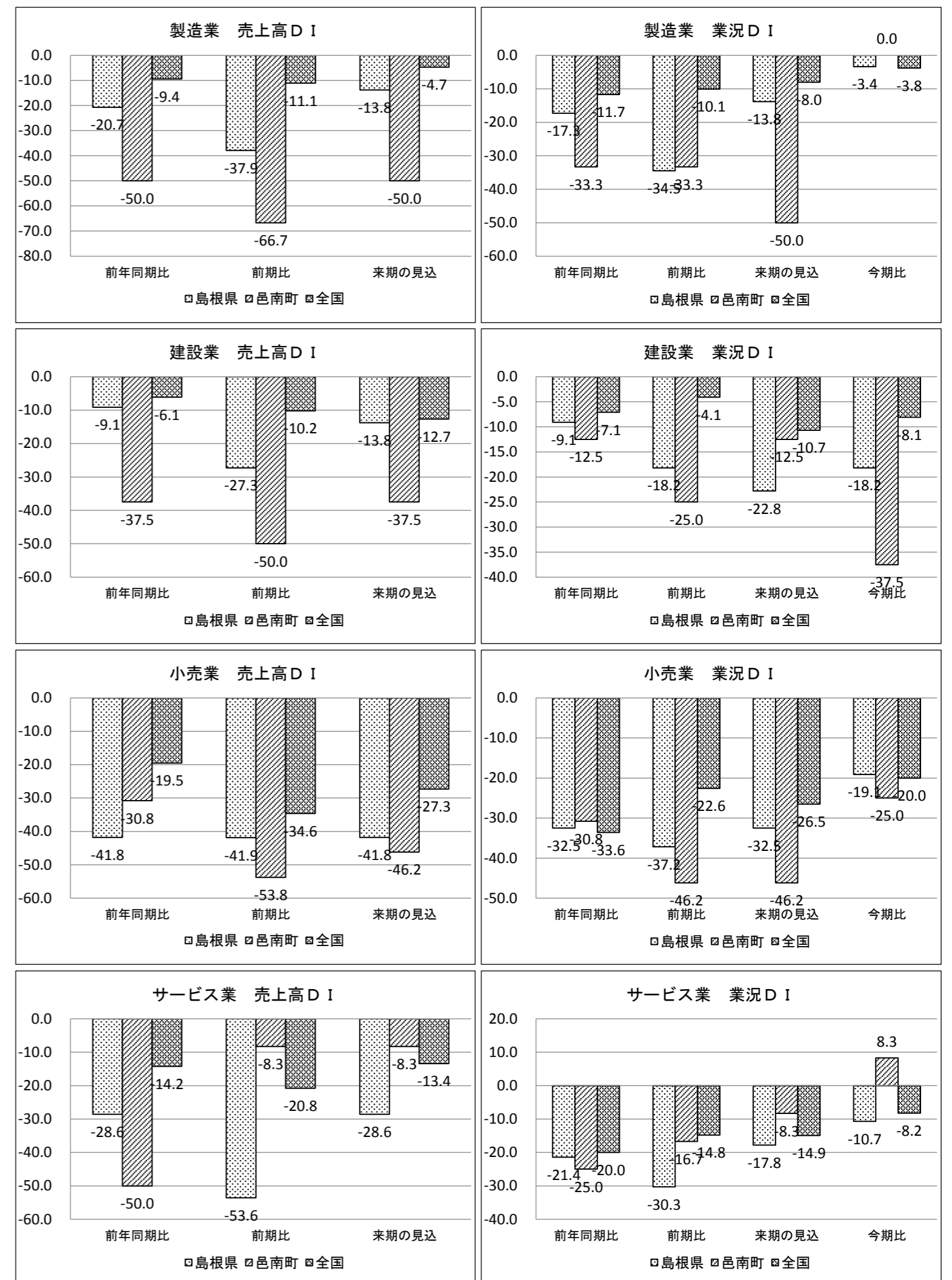


島根県・邑南町・全国 全業種 DI比較グラフ(1~3月期)



コメント  
 邑南町の採算性・業況の推移は前年より下降傾向が続いている状況。経営の問題点に関しては、材料等の単価上昇の  
 影響が大きい。全体を通して人手不足と感じており、地域全体での課題であることが見て取れる。

島根県・邑南町・全国 業種別 DI比較グラフ(1~3月期)



コメント  
 売上高DIについて、全国は若干の減少となったが、邑南町は回復の見通しとなっている。業種別の売上高DI・業況DIは、製造業・建設業・小売業では邑南町は全国・島根県よりも総じて低くなっているが、サービス業は全国・島根県と比較し来期の見通しの数値は高くなっており、回復の見通しとなっている。