


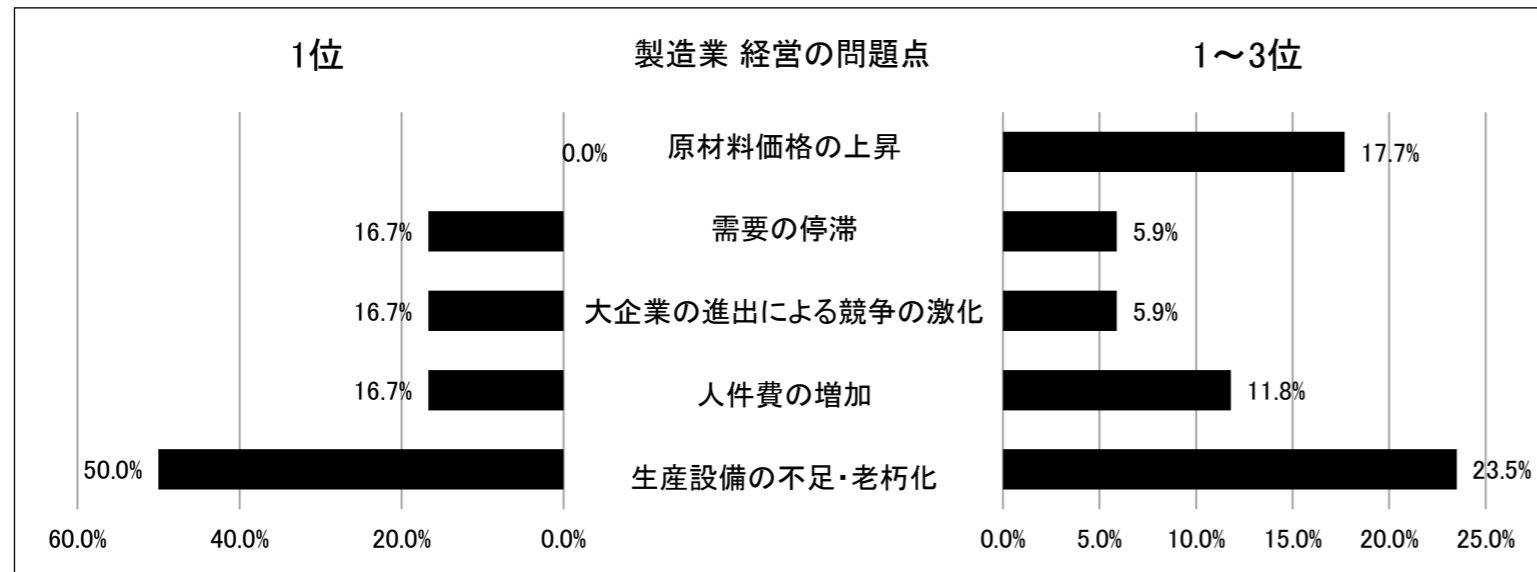


邑南町 経営上の問題点



邑南町 地域経済動向調査報告

[平成29年10～12月期実績、平成30年1～3月期予測]

【調査概要】

調査対象

〔島根県〕 島根県下10商工会(出雲隠岐 6 石見 4) 企業数150社(出雲隠岐 90 石見60)
 〔邑南町〕 邑南町内の企業40社(石見 20 瑞穂 15 羽須美 5)

※島根県の調査対象の中に邑南町商工会も含まれます。

島根県の企業数150社のうち15社は邑南町内の企業であり、邑南町の調査対象のこの40社の中に15社は含まれています。

調査方法

〔島根県・邑南町〕経営指導員、指導職員による聞き取り調査

注) DI(業況判断指数)とは・・・各調査項目について「良い」と答えた企業から「悪い」と答えた企業の割合を引いた数値。企業の景況感の良し悪しを判断する指標となります。

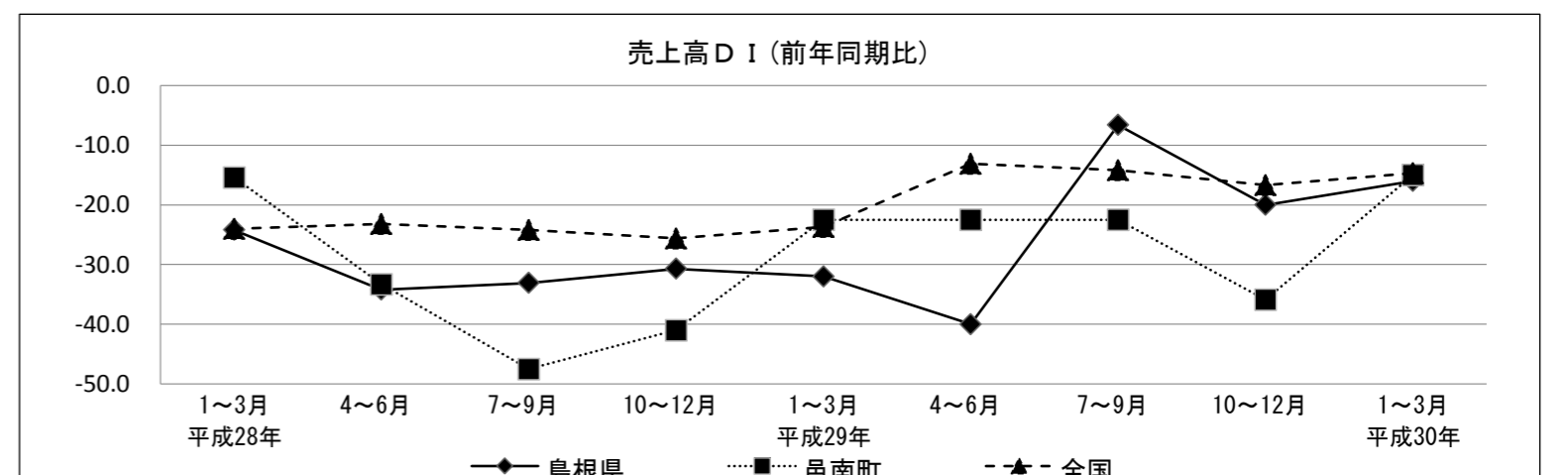
業界別景況指標(景気の天気図)

| 業種 | 対象地域 | 平成29年 | | | | 平成30年 | |
|-------|------|-------|------|------|--------|-------|-----|
| | | 1～3月 | 4～6月 | 7～9月 | 10～12月 | 1～3月 | 見通し |
| 製造業 | 島根県 | ☁ | ☁ | ☁ | ☁ | ☁ | |
| | 邑南町 | ☁ | ☁ | ☁ | ☁ | ☁ | |
| | 全国 | ☁ | ☁ | ☁ | ☁ | ☁ | |
| 建設業 | 島根県 | ☁ | ☁ | ☁ | ☁ | ☁ | |
| | 邑南町 | ☁ | ☁ | ☁ | ☁ | ☁ | |
| | 全国 | ☁ | ☁ | ☁ | ☁ | ☁ | |
| 小売業 | 島根県 | ☁ | ☁ | ☁ | ☁ | ☁ | |
| | 邑南町 | ☁ | ☁ | ☁ | ☁ | ☁ | |
| | 全国 | ☁ | ☁ | ☁ | ☁ | ☁ | |
| サービス業 | 島根県 | ☁ | ☁ | ☁ | ☁ | ☁ | |
| | 邑南町 | ☁ | ☁ | ☁ | ☁ | ☁ | |
| | 全国 | ☁ | ☁ | ☁ | ☁ | ☁ | |

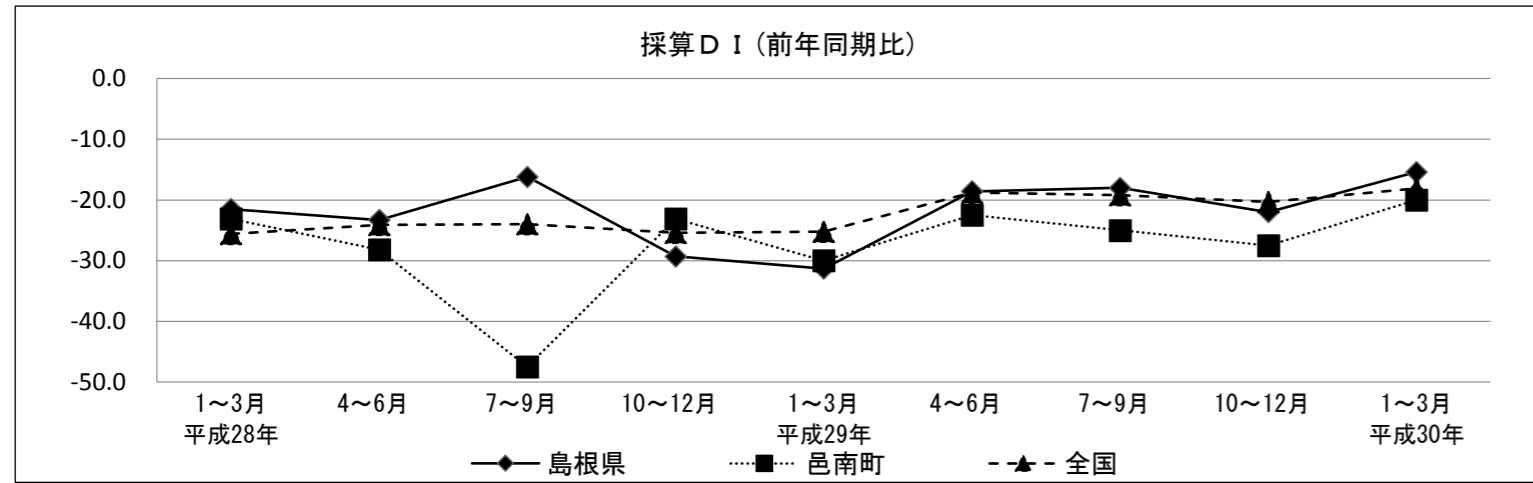
天気図のよみ方

| | 表示 | D. I. 値 |
|------|----|----------------------|
| 特に好転 | ☀ | 50.1 ～ 100.0 |
| 好転 | ☁ | 25.1 ～ 50.0 |
| やや好転 | ☁ | 0.1 ～ 25.0 |
| やや悪化 | ☁ | 0.0 ～ △25.0 |
| 悪化 | ☁ | △25.1 ～ △50.0 |
| 特に悪化 | ☁ | △50.1 ～ △100.0 |

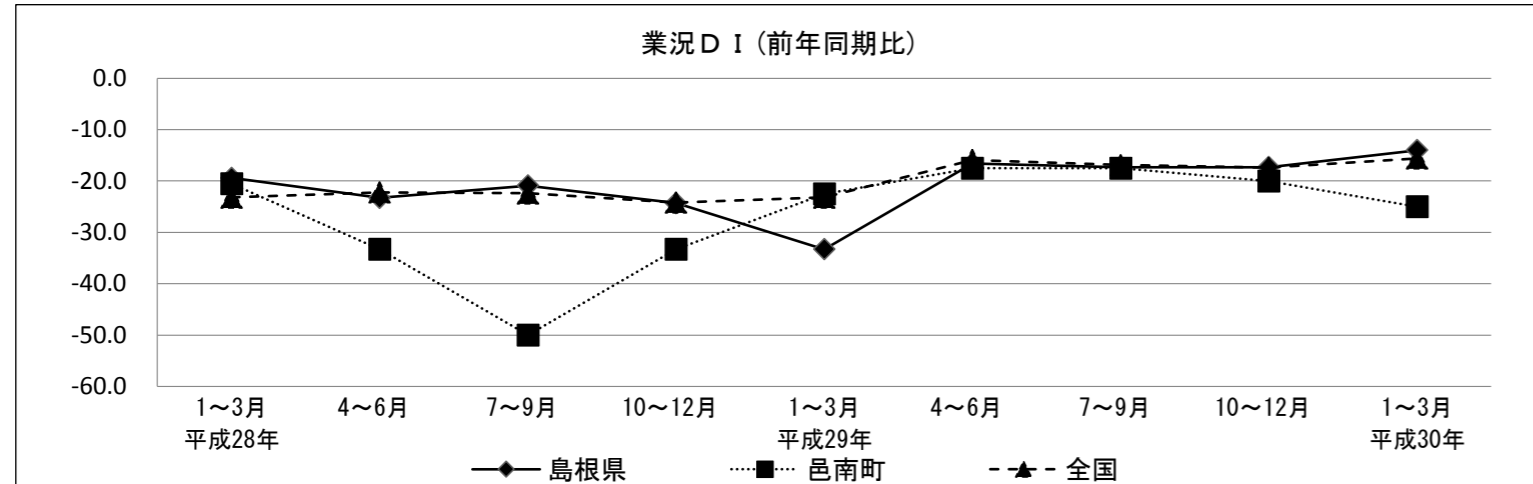
売上高推移



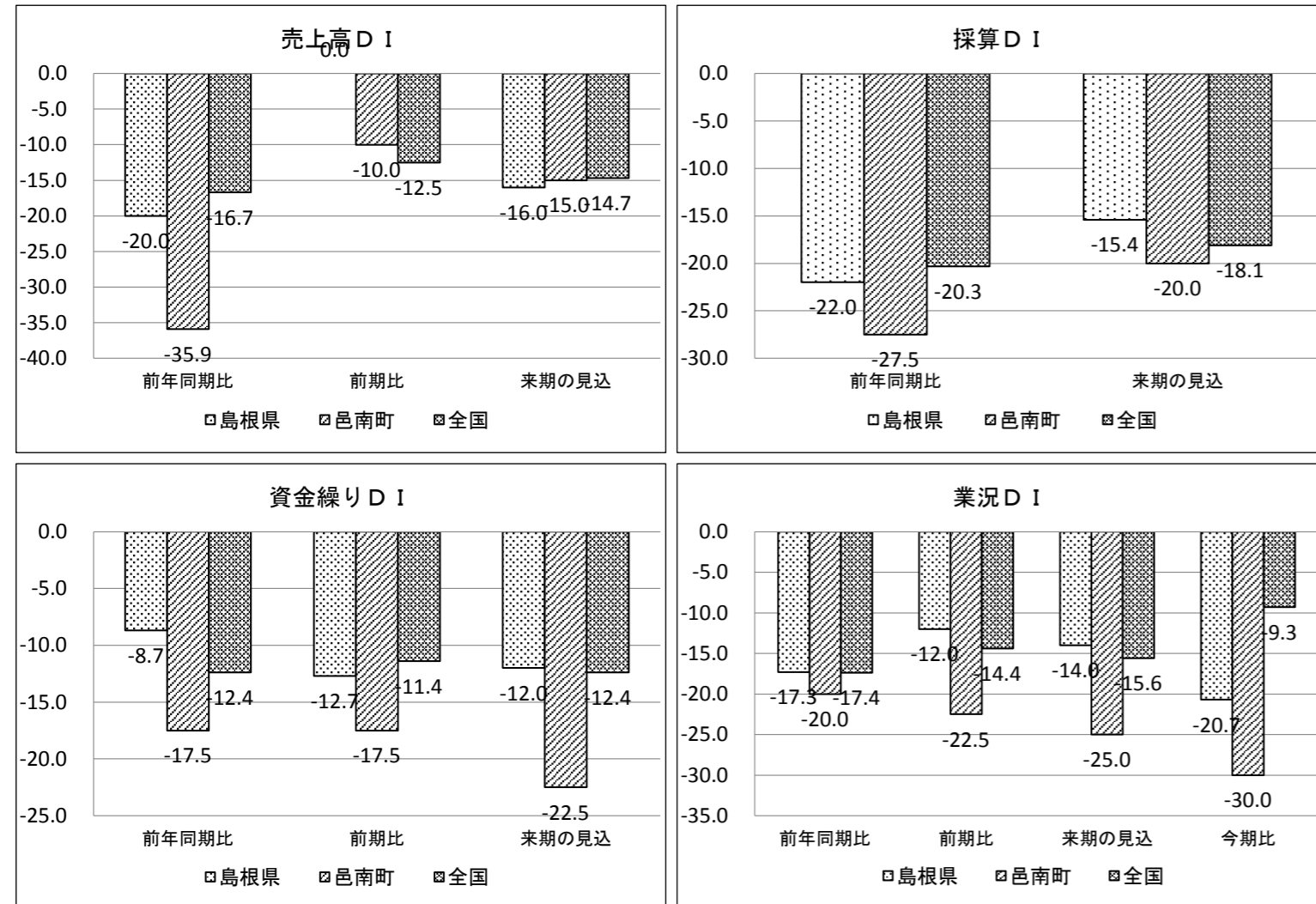
採算性推移



業況推移

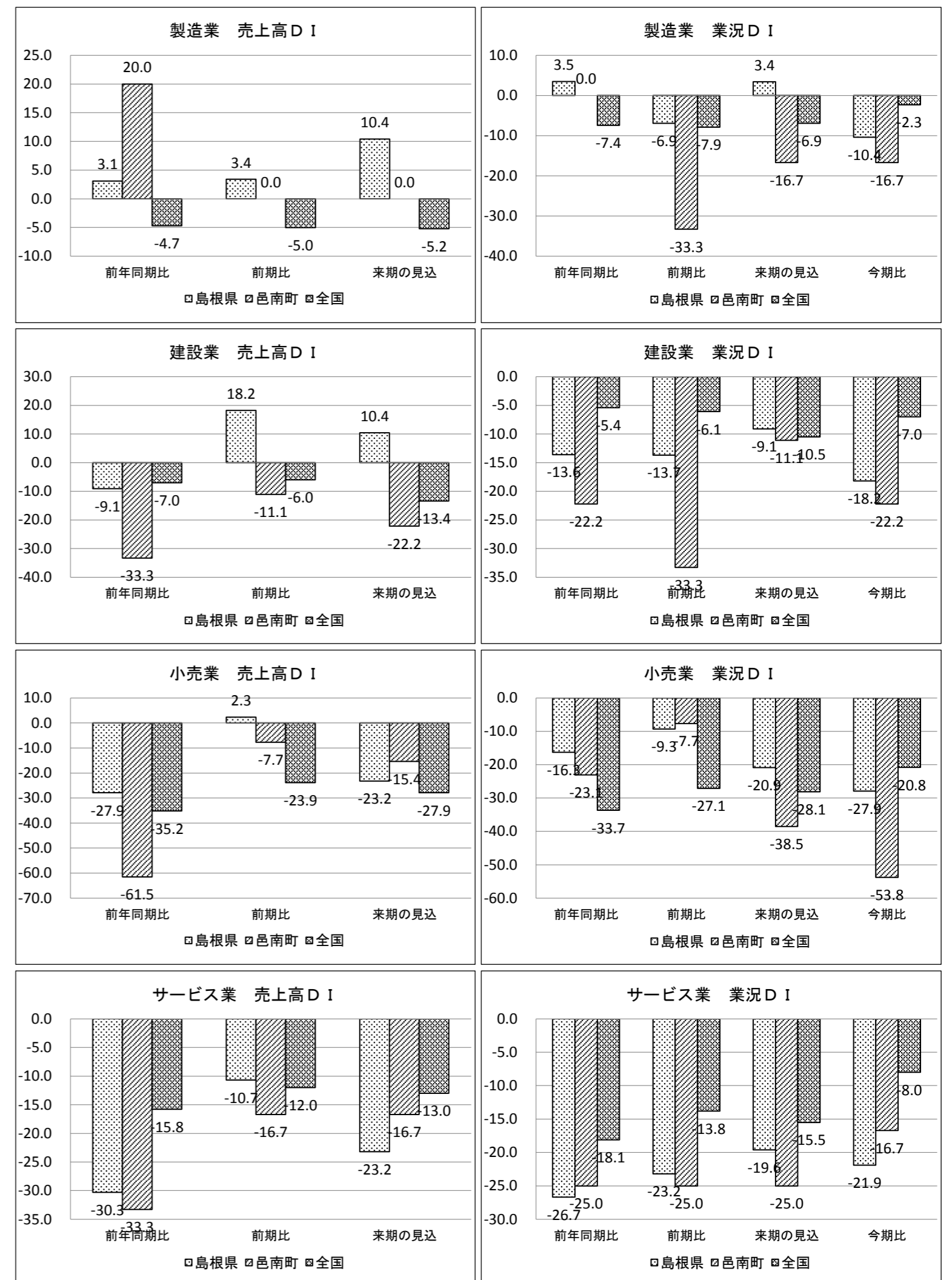


島根県・邑南町・全国 全業種 DI比較グラフ(10~12月期)



コメント
経営上の問題点では、製造業は設備の老朽化、小売業は他地域の流出が高く、人材の確保が共通の問題点となっている。採算DIではDI値は下振れしているが全国・県と同様に推移、業況DIでは来期の見通しで邑南町は下降となっている。

島根県・邑南町・全国 業種別 DI比較グラフ(10~12月期)



コメント
全体の売上高DIは、全国と同じように推移をしているが、今期は減少幅が大きいことが懸念される。業種別の製造業の売上DIは、邑南町の数値は他の業種と比較しマイナスDIがなく、横ばい上昇の兆しがある。業種別の業況DIは、邑南町の数値は全国・島根と比較して全体的に大きくマイナスとなっている。