
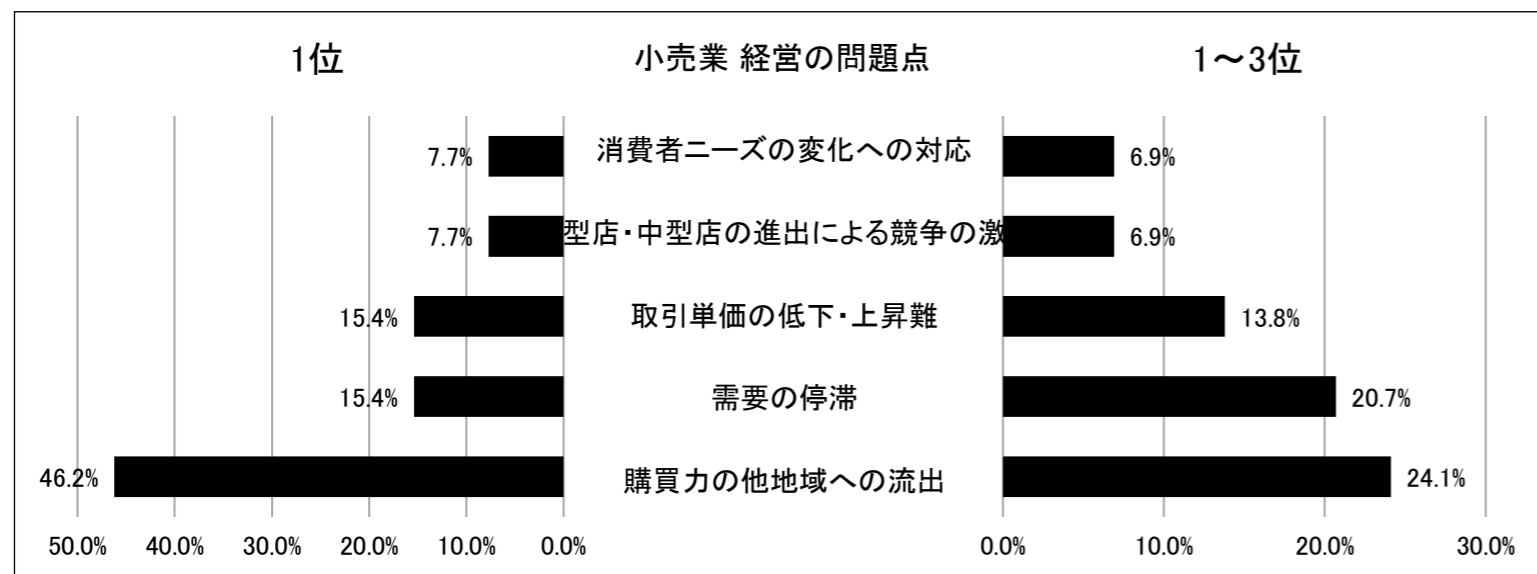
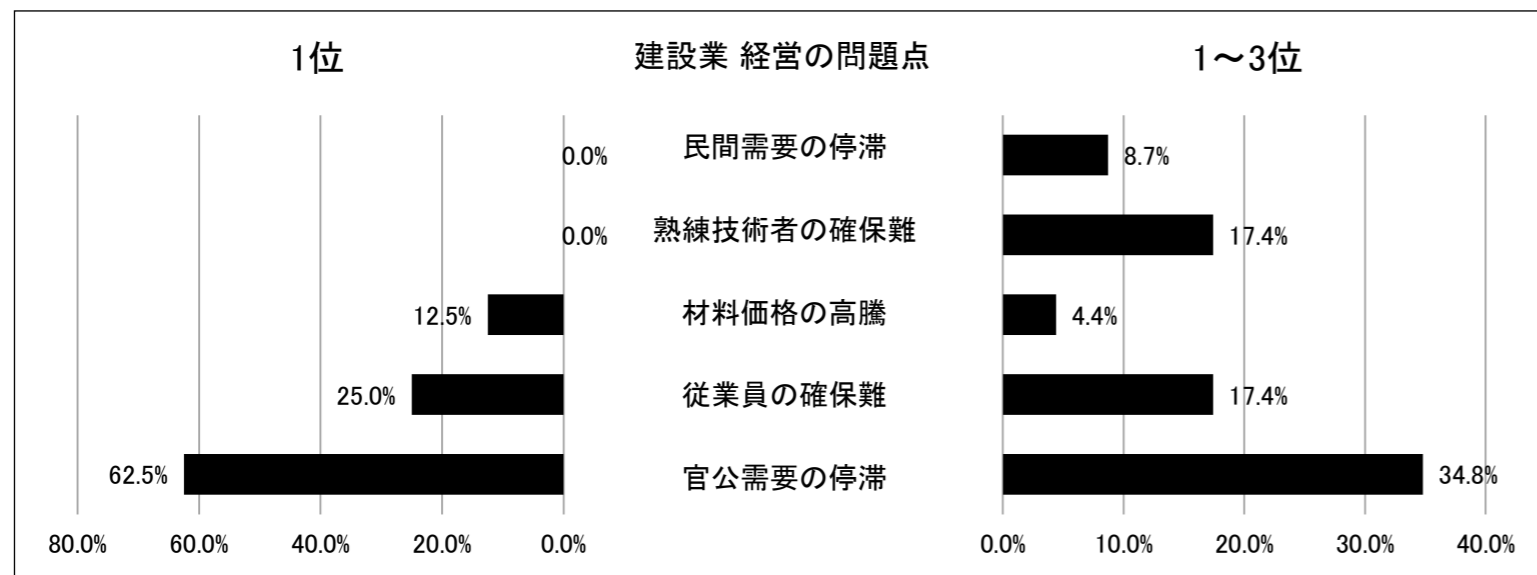



邑南町 経営上の問題点



邑南町 地域経済動向調査報告
 [平成29年7～9月期実績、平成29年10～12月期予測]

【調査概要】
 調査対象
 [島根県] 島根県下10商工会(出雲隠岐 6 石見 4) 企業数150社(出雲隠岐 90 石見60)
 [邑南町] 邑南町内の企業40社(石見 20 瑞穂 15 羽須美 5)
 ※島根県の調査対象の中に邑南町商工会も含まれます。
 島根県の企業数150社のうち15社は邑南町内の企業であり、邑南町の調査対象のこの40社の中に15社は含まれています。
 調査方法
 [島根県・邑南町]経営指導員、指導職員による聞き取り調査
 注) DI(業況判断指数)とは・・・各調査項目について「良い」と答えた企業から「悪い」と答えた企業の割合を引いた数値。企業の景況感の良し悪しを判断する指標となります。

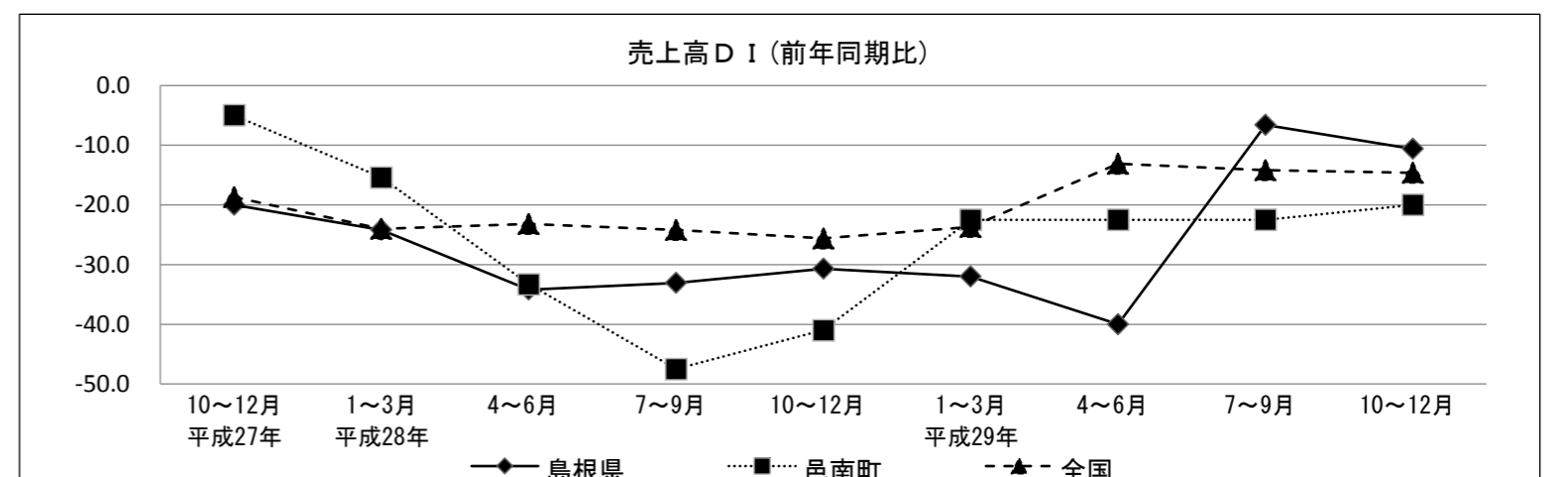
業界別景況指標(景気の天気図)

業種	対象地域	平成28年	平成29年	4～6月	7～9月	10～12月	見通し
		10～12月	1～3月				
製造業	島根県	☁	☁	☁	☁	☁	
	邑南町	☁	☁	☁	☁	☁	
	全国	☁	☁	☁	☁	☁	
建設業	島根県	☁	☁	☁	☁	☁	
	邑南町	☁	☁	☁	☁	☁	
	全国	☁	☁	☁	☁	☁	
小売業	島根県	☁	☁	☁	☁	☁	
	邑南町	☁	☁	☁	☁	☁	
	全国	☁	☁	☁	☁	☁	
サービス業	島根県	☁	☁	☁	☁	☁	
	邑南町	☁	☁	☁	☁	☁	
	全国	☁	☁	☁	☁	☁	

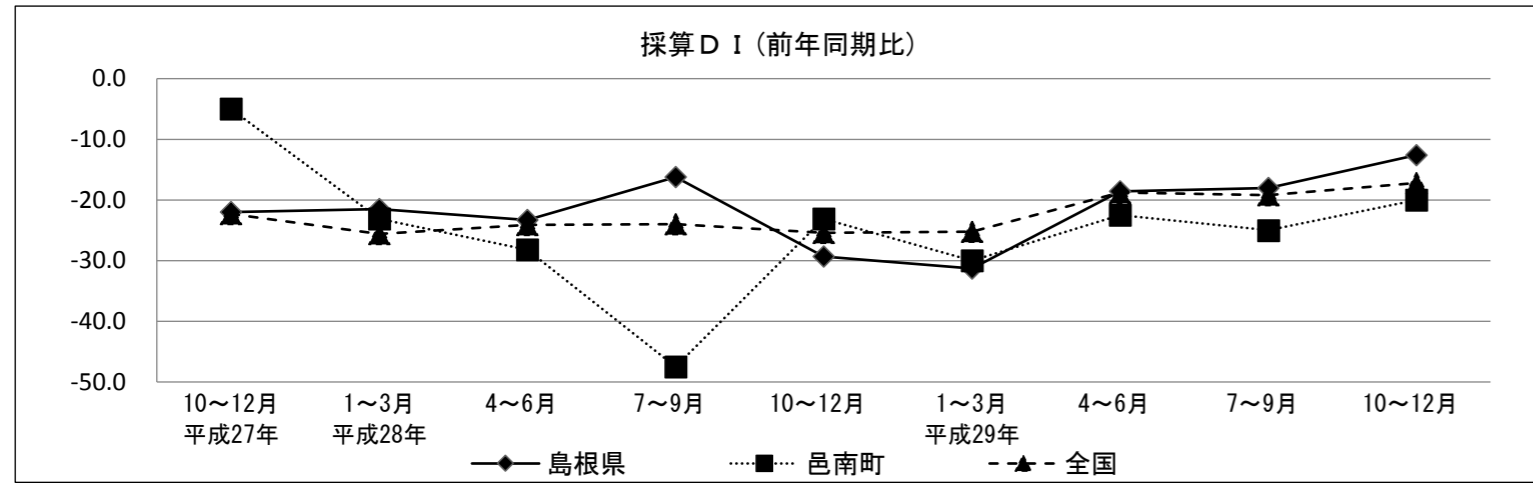
天気図のよみ方

	表示	D. I. 値
特に好転	☀	50.1 ~ 100.0
好転	☁	25.1 ~ 50.0
やや好転	☁	0.1 ~ 25.0
やや悪化	☁	0.0 ~ Δ25.0
悪化	☁	Δ25.1 ~ Δ50.0
特に悪化	☁	Δ50.1 ~ Δ100.0

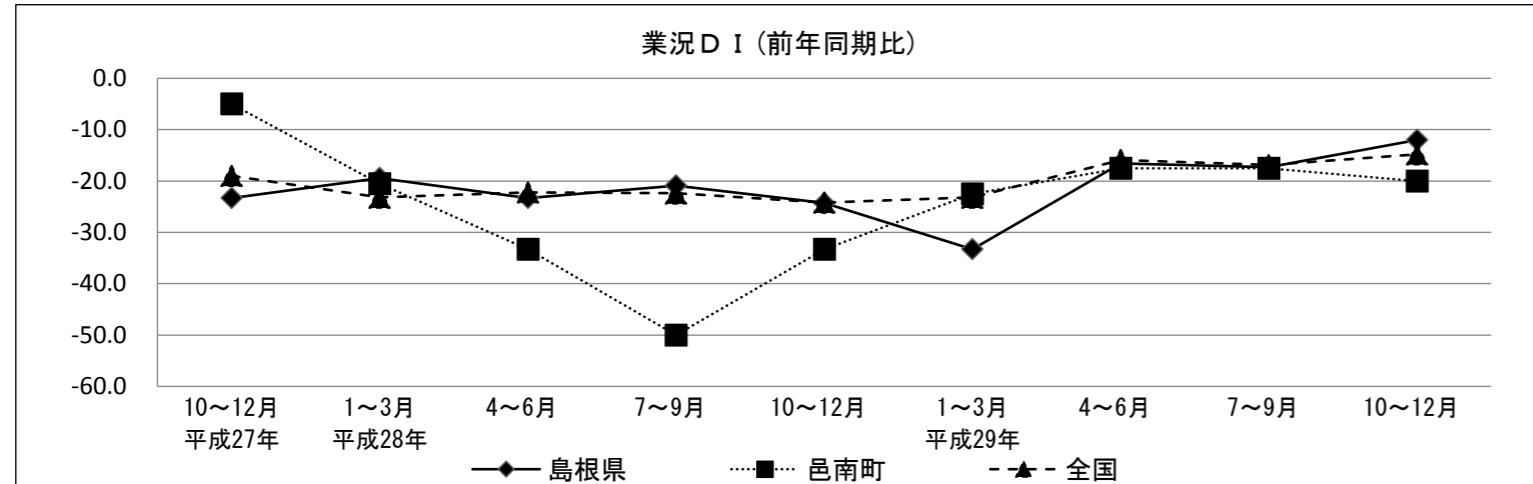
売上高推移



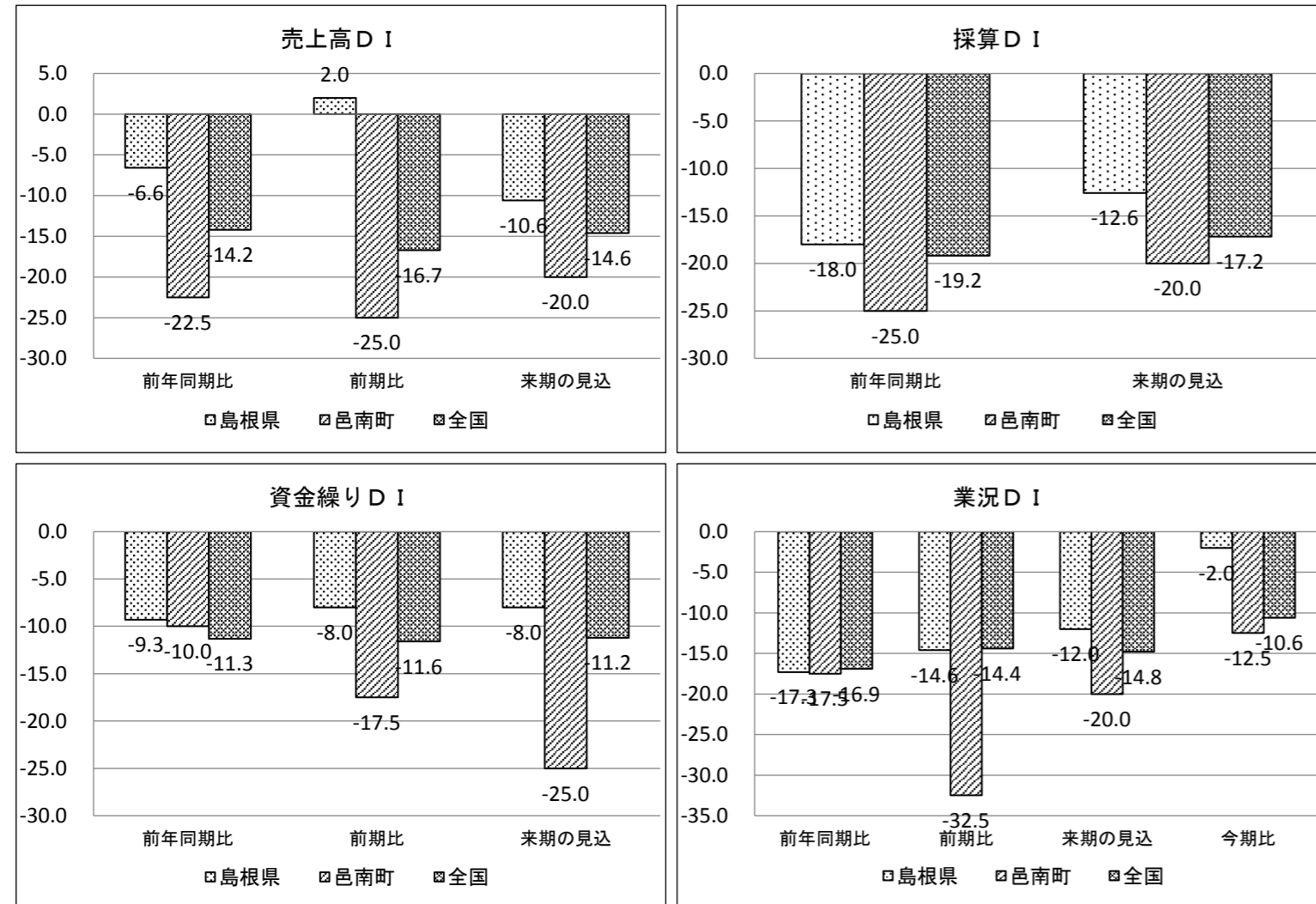
採算性推移



業況推移

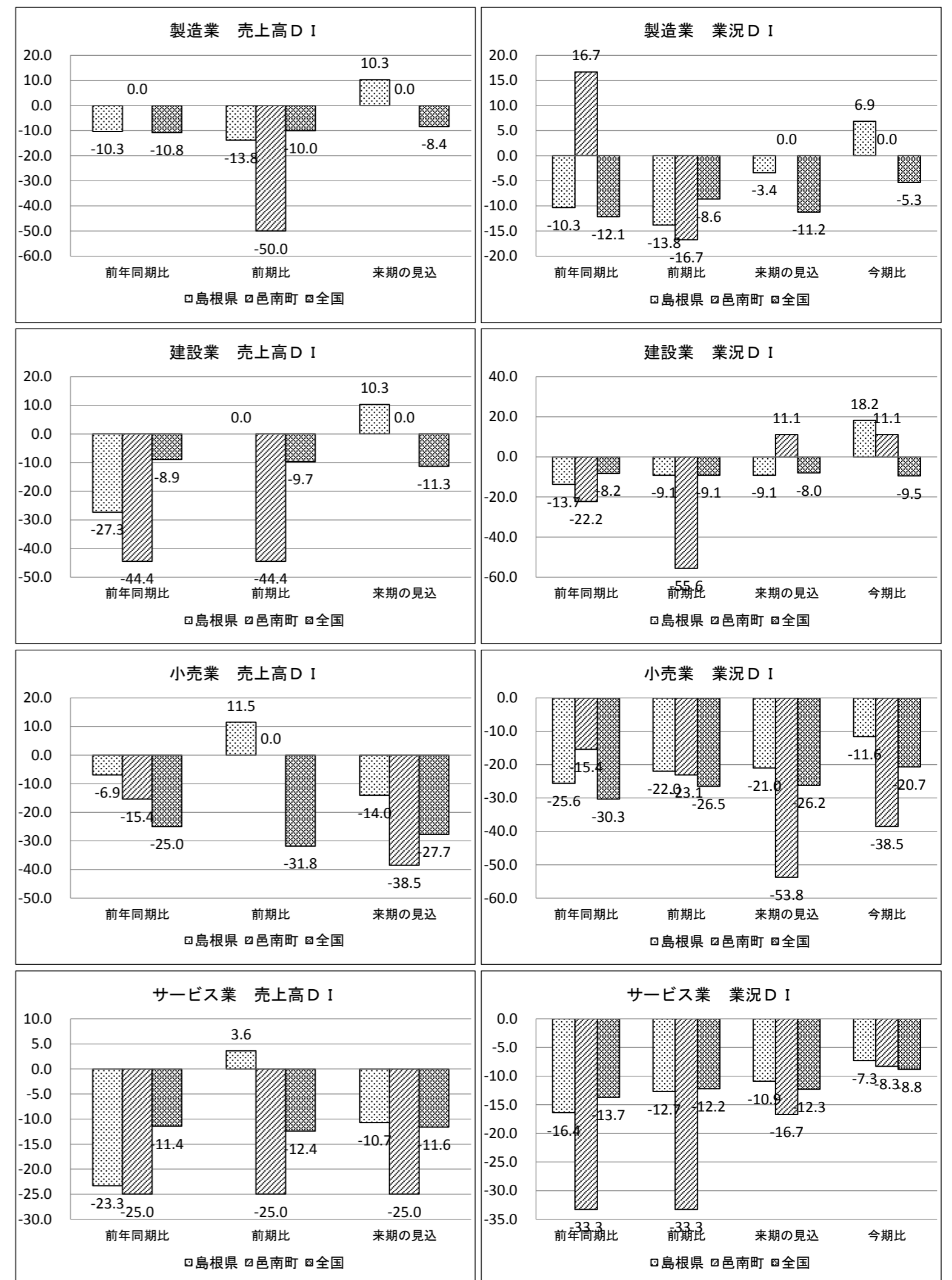


島根県・邑南町・全国 全業種 DI比較グラフ(7~9月期)



コメント
 経営上の問題点としては、製造業と建設業は「需要の停滞」、小売業は「購買力の他地域への流出」、サービス業は「材料等仕入単価の上昇」と「需要の停滞」が上位となっている。業況DIの前期比をみると、邑南町は全国・島根に比べさらに18ポイントマイナスとなっており、業況が厳しいと実感している事業者が多いことが伺える。

島根県・邑南町・全国 業種別 DI比較グラフ(7~9月期)



コメント
 業種別にみると、邑南町の製造業・建設業では売上高DI・業況DIともに、来期の見込みでは改善の兆しが見込まれる結果となっている。小売業・サービス業については、売上高DI・業況DIともに、全国・島根県のポイントを下回っているものが多く、依然厳しい状況が伺える結果となっている。