
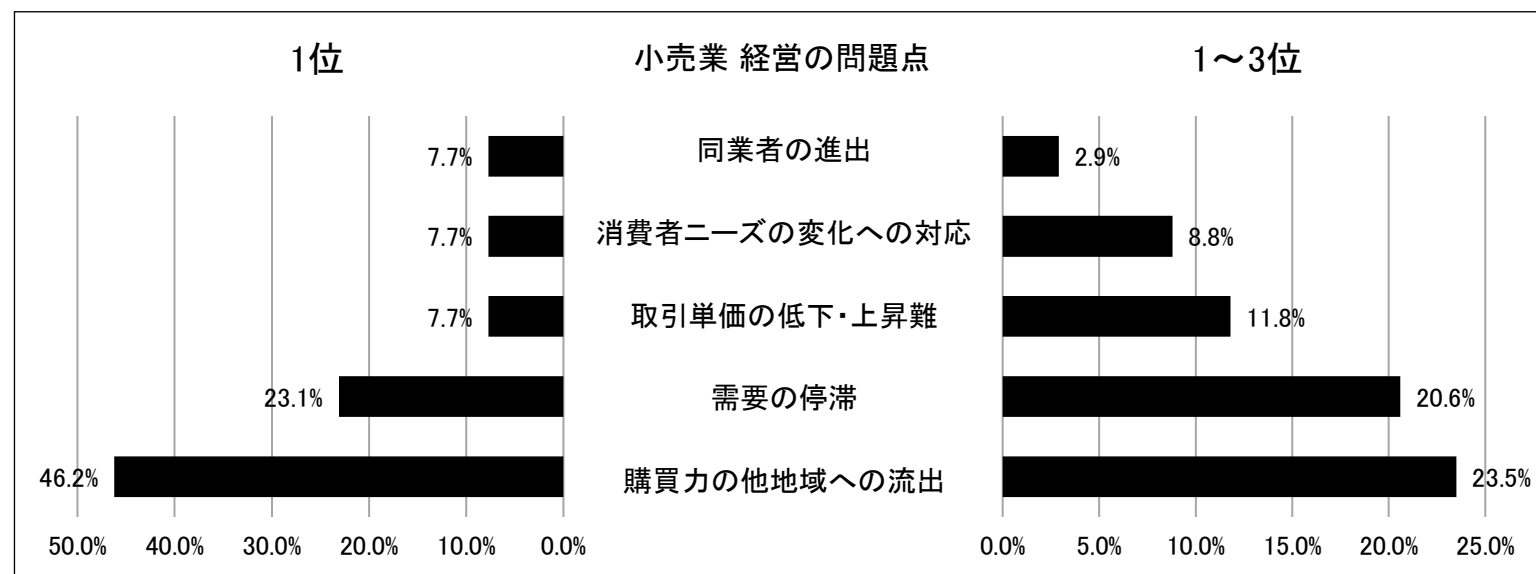




邑南町 経営上の問題点



邑南町 地域経済動向調査報告

[平成28年10~12月期実績、平成29年1~3月期予測]

【調査概要】

調査対象

〔島根県〕 島根県下10商工会(出雲隠岐 6 石見 4) 企業数150社(出雲隠岐 90 石見60)
 〔邑南町〕 邑南町内の企業40社(石見 20 瑞穂 15 羽須美 5)

※島根県の調査対象の中に邑南町商工会も含まれます。

島根県の企業数150社のうち15社は邑南町内の企業であり、邑南町の調査対象のこの40社の中に15社は含まれています。

調査方法

〔島根県・邑南町〕経営指導員、指導職員による聞き取り調査

注) DI(業況判断指数)とは・・・各調査項目について「良い」と答えた企業から「悪い」と答えた企業の割合を引いた数値。企業の景況感の良し悪しを判断する指標となります。

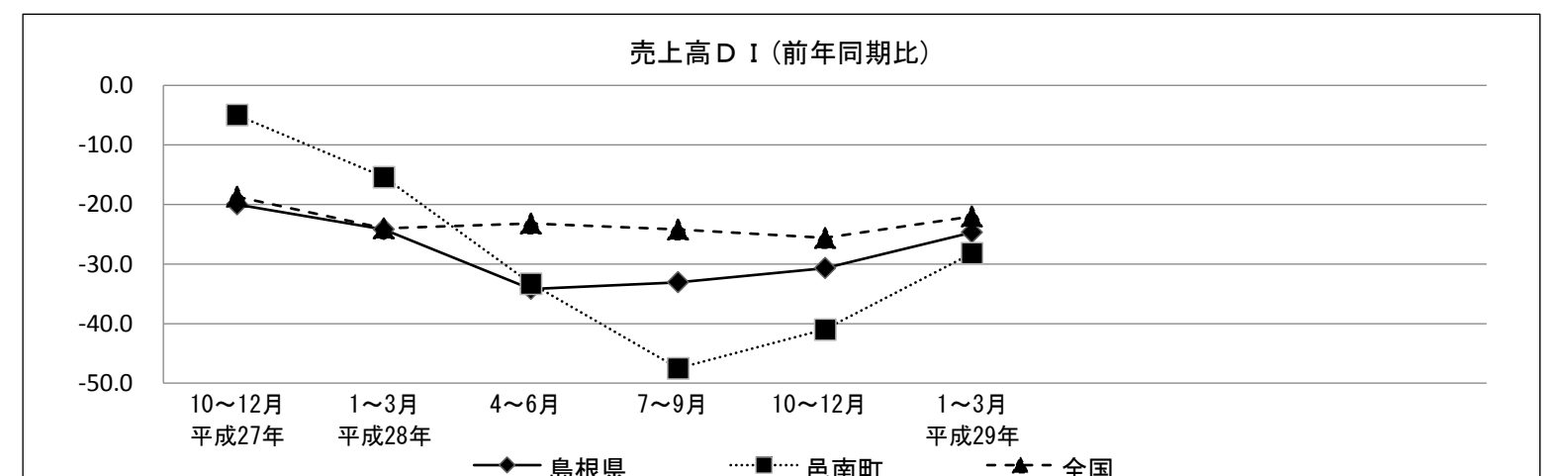
業界別景況指標(景気の天気図)

業種	対象地域	平成28年				平成29年
		1~3月	4~6月	7~9月	10~12月	1~3月 見通し
製造業	島根県	☁	☁	☁	☁	☁
	邑南町	☁	☁	☁	☁	☁
	全国	☁	☁	☁	☁	☁
建設業	島根県	☁	☁	☁	☁	☁
	邑南町	☁	☁	☁	☁	☁
	全国	☁	☁	☁	☁	☁
小売業	島根県	☁	☁	☁	☁	☁
	邑南町	☁	☁	☁	☁	☁
	全国	☁	☁	☁	☁	☁
サービス業	島根県	☁	☁	☁	☁	☁
	邑南町	☁	☁	☁	☁	☁
	全国	☁	☁	☁	☁	☁

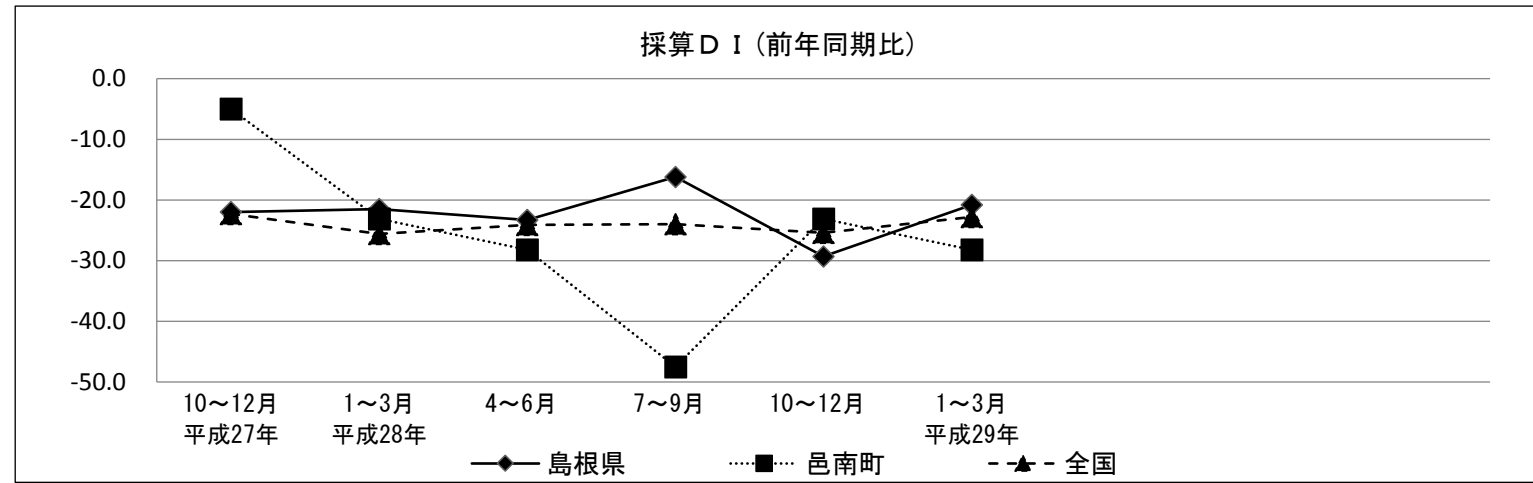
天気図のよみ方

	表示	D. I. 値
特に好転	☀	50.1 ~ 100.0
好転	☁	25.1 ~ 50.0
やや好転	☁	0.1 ~ 25.0
やや悪化	☁	0.0 ~ Δ25.0
悪化	☁	Δ25.1 ~ Δ50.0
特に悪化	☁	Δ50.1 ~ Δ100.0

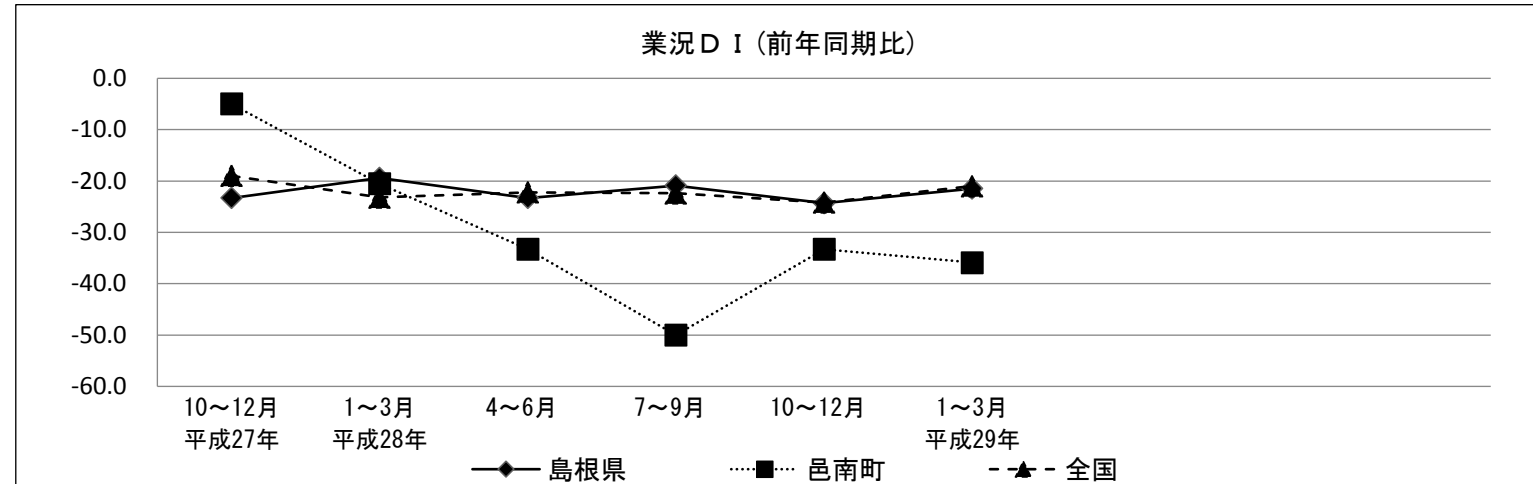
売上高推移



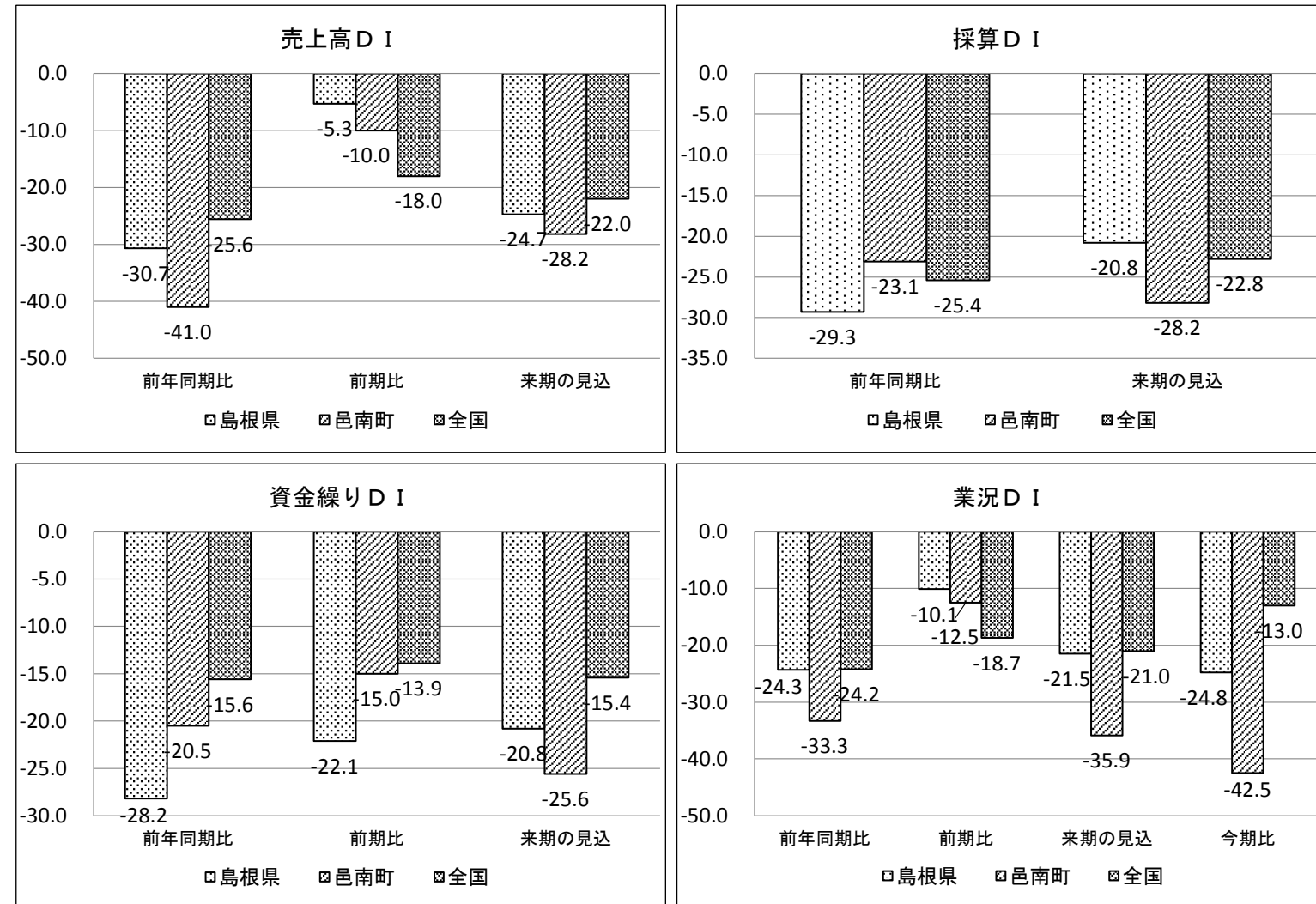
採算性推移



業況推移

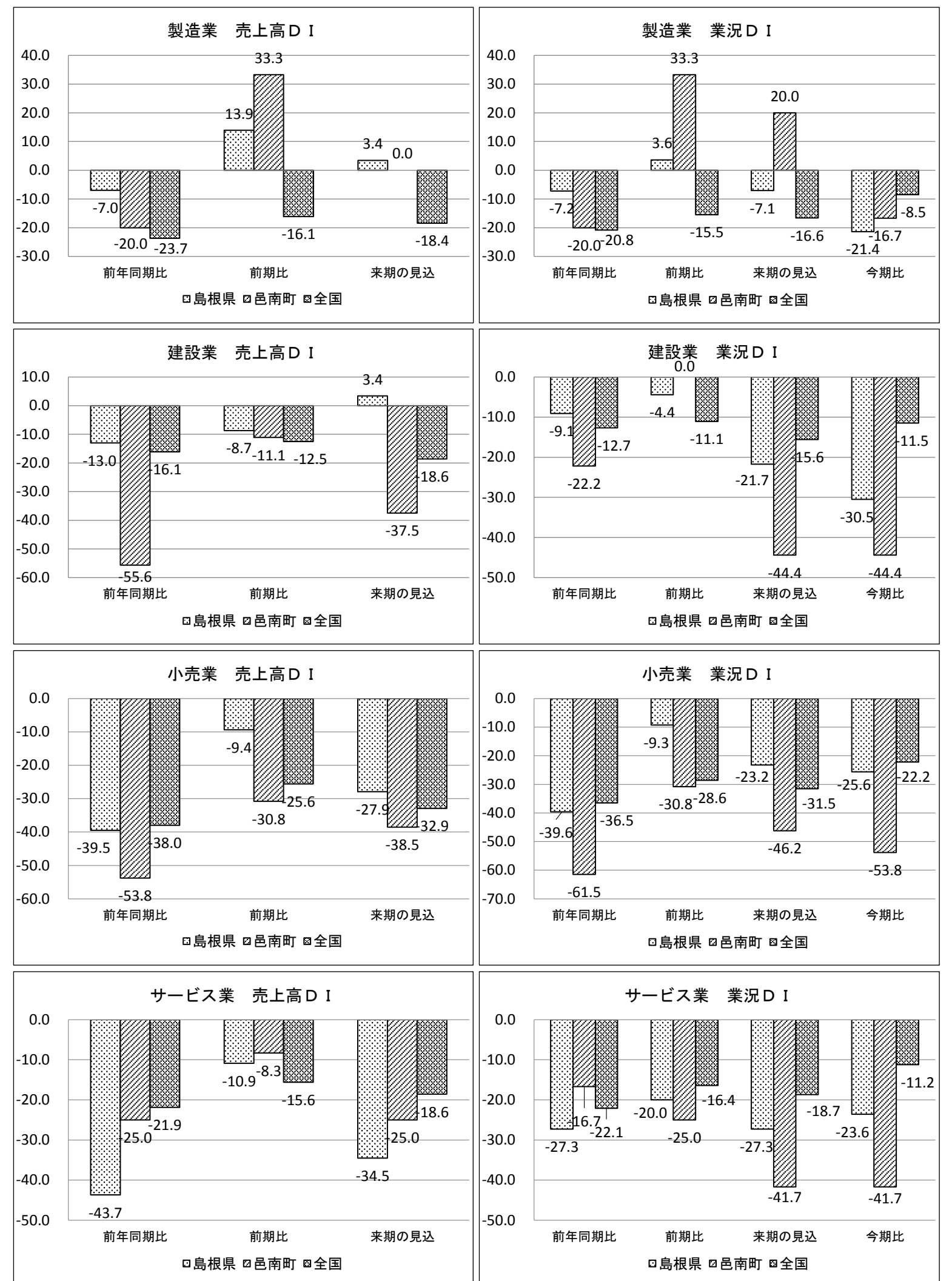


島根県・邑南町・全国 全業種 DI比較グラフ(10~12月期)



コメント
 今期の全業種のDI比較では、邑南町のデータを見ると実績・見通しともに、マイナスの数値が縮小している傾向にある。ただ、業況DIについては全国と島根県の水準とはまだ乖離はあり、特に来期見通しについては数値の差は大きく、依然依然景気判断について厳しい見方であることが伺える。

島根県・邑南町・全国 業種別 DI比較グラフ(10~12月期)



コメント
 業種別に見ると、売上高DIでは製造業の数値が、島根県と邑南町でプラスに転じているのが注目される。反対に、建設業は公共工事減少の影響からか、今年に入ってからの邑南町の数値が実績・見込みともに大きくマイナスに振れているのが気になる点である。
 業況DIでは、製造業では邑南町のデータが前期比・来期見込でプラス側に転じていて、一部事業者ではあるが好調な業況推移が見受けられる。一方、建設業とサービス業については来期の見通しに厳しさが感じられる結果となっている。